


MUNICIPIO DE COQUIMATLAN, COL.
Sistema Integral de Contabilidad Gubernamental
ESTADO ANALITICO DEL EJERCICIO DEL PRESUPUESTO DE EGRESOS

DEL 1 DE JULIO AL 31 DE JULIO DE 2022

Análisis por: Fuente de Financiamiento -- Objeto del Gasto

Clave Presupuestaria	Descripción	Apr. Jul-Jul	AVR Jul-Jul	PrM Jul-Jul	DpC Jul-Jul	Dev Jul-Jul	Pag Jul-Jul	SEje Jul-Jul
FF-OF-RF-Cap-Con-PGen-PEsp								
01	NO ETIQUETADO	5,901,493.65	66,965.50	5,968,459.15	0.00	5,968,459.15	6,154,672.70	0.00
01 01	RECURSOS FISCALES	5,901,493.65	66,965.50	5,968,459.15	0.00	5,968,459.15	6,154,672.70	0.00
01 01 01	RECURSOS PROPIOS	5,901,493.65	66,965.50	5,968,459.15	0.00	5,968,459.15	6,154,672.70	0.00
01 01 01 1	SERVICIOS PERSONALES	3,832,585.00	45,897.69	3,878,482.69	0.00	3,878,482.69	4,001,025.92	0.00
01 01 01 1 1	REMUNERACIONES AL PERSONAL DE CARACTER PERMANENTE	1,902,735.21	215,053.81	2,117,789.02	0.00	2,117,789.02	2,117,789.02	0.00
01 01 01 1 1 2	HABERES	0.00	0.00	0.00	0.00	0.00	0.00	0.00
01 01 01 1 1 3	SUELDOS BASE AL PERSONAL PERMANENTE	1,902,735.21	215,053.81	2,117,789.02	0.00	2,117,789.02	2,117,789.02	0.00
01 01 01 1 1 3 1	SUELDO	1,281,670.80	328,076.10	1,609,746.90	0.00	1,609,746.90	1,609,746.90	0.00
01 01 01 1 1 3 2	SOBRE SUELDO	459,710.97	-85,385.17	374,325.80	0.00	374,325.80	374,325.80	0.00
01 01 01 1 1 3 3	QUINQUENIOS	161,353.44	-27,637.12	133,716.32	0.00	133,716.32	133,716.32	0.00
01 01 01 1 3	REMUNERACIONES ADICIONALES Y ESPECIALES	248,189.40	240,486.91	488,676.31	0.00	488,676.31	488,676.31	0.00
01 01 01 1 3 1	PRIMAS POR AÑOS DE SERVICIOS EFECTIVOS PRESTADOS	0.00	0.00	0.00	0.00	0.00	0.00	0.00
01 01 01 1 3 2	PRIMAS DE VACACIONES, DOMINICAL Y GRATIFICACIÓN DE FIN DE AÑO	9,000.00	272,948.32	281,948.32	0.00	281,948.32	281,948.32	0.00
01 01 01 1 3 2 1	PRIMA VACACIONAL	0.00	255,211.21	255,211.21	0.00	255,211.21	255,211.21	0.00
01 01 01 1 3 2 3	PRIMA DE RIESGO	9,000.00	-1,000.00	8,000.00	0.00	8,000.00	8,000.00	0.00
01 01 01 1 3 2 5	AGUINALDO	0.00	18,737.11	18,737.11	0.00	18,737.11	18,737.11	0.00
01 01 01 1 3 2 6	CANASTA NAVIDEÑA	0.00	0.00	0.00	0.00	0.00	0.00	0.00
01 01 01 1 3 2 7	CUESTA ENERO	0.00	0.00	0.00	0.00	0.00	0.00	0.00
01 01 01 1 3 2 9	AYUDA FIN DE AÑO	0.00	0.00	0.00	0.00	0.00	0.00	0.00
01 01 01 1 3 4	COMPENSACIONES	239,189.40	-32,461.41	206,727.99	0.00	206,727.99	206,727.99	0.00
01 01 01 1 3 4 1	COMPENSACIONES	239,189.40	-32,461.41	206,727.99	0.00	206,727.99	206,727.99	0.00
01 01 01 1 3 4 2	ESTÍMULOS ESPECIALES	0.00	0.00	0.00	0.00	0.00	0.00	0.00
01 01 01 1 4	SEGURIDAD SOCIAL	265,909.55	-10,054.53	255,855.02	0.00	255,855.02	390,842.80	0.00
01 01 01 1 4 1	APORTACIONES DE SEGURIDAD SOCIAL	265,909.55	-10,054.53	255,855.02	0.00	255,855.02	390,842.80	0.00
01 01 01 1 4 1 1	CUOTAS AL IMSS	205,385.67	10,692.09	216,077.76	0.00	216,077.76	351,065.54	0.00
01 01 01 1 4 1 2	PREVISIÓN SOCIAL MÚLTIPLE	60,523.88	-20,746.62	39,777.26	0.00	39,777.26	39,777.26	0.00
01 01 01 1 5	OTRAS PRESTACIONES SOCIALES Y ECONOMICAS	1,250,926.76	-399,588.50	851,338.26	0.00	851,338.26	838,893.71	0.00
01 01 01 1 5 1	CUOTAS PARA EL FONDO DE AHORRO Y FONDO DE TRABAJO	634,430.84	-201,226.05	433,204.79	0.00	433,204.79	420,760.24	0.00
01 01 01 1 5 1 1	FONDO DE AHORRO	54,791.87	-10,833.94	43,957.93	0.00	43,957.93	43,957.93	0.00
01 01 01 1 5 1 2	FONDO DE PENSIONES	569,638.97	-187,817.10	381,821.87	0.00	381,821.87	369,377.32	0.00
01 01 01 1 5 1 3	LAUDOS	10,000.00	-2,575.01	7,424.99	0.00	7,424.99	7,424.99	0.00
01 01 01 1 5 4	PRESTACIONES CONTRACTUALES	616,495.92	-198,362.45	418,133.47	0.00	418,133.47	418,133.47	0.00
01 01 01 1 5 4 3	APOYO PARA ADQUISICIÓN DE LENTES	0.00	0.00	0.00	0.00	0.00	0.00	0.00




MUNICIPIO DE COQUIMATLAN, COL.
Sistema Integral de Contabilidad Gubernamental
ESTADO ANALITICO DEL EJERCICIO DEL PRESUPUESTO DE EGRESOS

DEL 1 DE JULIO AL 31 DE JULIO DE 2022

Análisis por: Fuente de Financiamiento -- Objeto del Gasto

Clave Presupuestaria	Descripción	Apr	May	Jun	Jul	DpC	Dev	Pag	SEje
FF-OF-RF-Cap-Con-PGen-PEsp		Jul-Jul	Jul-Jul	Jul-Jul	Jul-Jul	Jul-Jul	Jul-Jul	Jul-Jul	Jul-Jul
01 01 01 1 5 4 9	AYUDA DE TRANSPORTE	110,672.58	-37,872.90	72,799.68	0.00	72,799.68	72,799.68	72,799.68	0.00
01 01 01 1 5 4 10	AYUDA PARA RENTA	92,565.56	-31,729.36	60,836.20	0.00	60,836.20	60,836.20	60,836.20	0.00
01 01 01 1 5 4 13	AYUDA PARA ÚTILES ESCOLARES	0.00	0.00	0.00	0.00	0.00	0.00	0.00	0.00
01 01 01 1 5 4 16	BECA MÉDICA ANUAL	0.00	0.00	0.00	0.00	0.00	0.00	0.00	0.00
01 01 01 1 5 4 17	BECAS	34,909.86	-1,691.98	33,217.88	0.00	33,217.88	33,217.88	33,217.88	0.00
01 01 01 1 5 4 24	BONO DE ASISTENCIA PERFECTA	181,926.18	-62,817.30	119,108.88	0.00	119,108.88	119,108.88	119,108.88	0.00
01 01 01 1 5 4 25	BONO DE CUMPLEAÑOS	3,500.00	-700.00	2,800.00	0.00	2,800.00	2,800.00	2,800.00	0.00
01 01 01 1 5 4 27	BONO DE JUBILACIÓN Y RETIRO	0.00	0.00	0.00	0.00	0.00	0.00	0.00	0.00
01 01 01 1 5 4 29	BONO DE LA SECRETARÍA	15,325.20	-5,108.40	10,216.80	0.00	10,216.80	10,216.80	10,216.80	0.00
01 01 01 1 5 4 31	BONO DEL BURÓCRATA	0.00	0.00	0.00	0.00	0.00	0.00	0.00	0.00
01 01 01 1 5 4 32	BONO DIA DE LA MADRE	0.00	0.00	0.00	0.00	0.00	0.00	0.00	0.00
01 01 01 1 5 4 34	BONO DIA DEL BIBLIOTECARIO	2,248.26	374.71	2,622.97	0.00	2,622.97	2,622.97	2,622.97	0.00
01 01 01 1 5 4 35	BONO DIA DEL PADRE	0.00	1,718.34	1,718.34	0.00	1,718.34	1,718.34	1,718.34	0.00
01 01 01 1 5 4 36	BONO ECONOMICO PARA LA FERIA	0.00	0.00	0.00	0.00	0.00	0.00	0.00	0.00
01 01 01 1 5 4 39	BONO EXTRAORDINARIO ANUAL	0.00	0.00	0.00	0.00	0.00	0.00	0.00	0.00
01 01 01 1 5 4 40	BONO PARA CAPACITACIÓN	0.00	0.00	0.00	0.00	0.00	0.00	0.00	0.00
01 01 01 1 5 4 41	BONO PERSONAL DE CAMPO	0.00	0.00	0.00	0.00	0.00	0.00	0.00	0.00
01 01 01 1 5 4 42	BONO PRODUCTIVIDAD	0.00	0.00	0.00	0.00	0.00	0.00	0.00	0.00
01 01 01 1 5 4 44	BONO SINDICAL	0.00	0.00	0.00	0.00	0.00	0.00	0.00	0.00
01 01 01 1 5 4 45	BONO NAVIDEÑO	0.00	0.00	0.00	0.00	0.00	0.00	0.00	0.00
01 01 01 1 5 4 46	CANASTA BÁSICA	172,604.04	-59,163.44	113,440.60	0.00	113,440.60	113,440.60	113,440.60	0.00
01 01 01 1 5 4 54	GUARDERIA	2,744.24	-1,372.12	1,372.12	0.00	1,372.12	1,372.12	1,372.12	0.00
01 01 01 1 5 4 58	BONO DE NIVELACION FAMILIAR	0.00	0.00	0.00	0.00	0.00	0.00	0.00	0.00
01 01 01 1 7 0 0	PAGO DE ESTIMULOS A SERVIDORES PUBLICOS	164,824.08	0.00	164,824.08	0.00	164,824.08	164,824.08	164,824.08	0.00
01 01 01 1 7 1 0	ESTÍMULOS	164,824.08	0.00	164,824.08	0.00	164,824.08	164,824.08	164,824.08	0.00
01 01 01 1 7 1 2	GASTOS DE REPRESENTACIÓN	164,824.08	0.00	164,824.08	0.00	164,824.08	164,824.08	164,824.08	0.00
01 01 01 2 0 0 0	MATERIALES Y SUMINISTROS	216,664.23	10,783.14	227,447.37	0.00	227,447.37	227,447.37	262,294.69	0.00
01 01 01 2 1 0 0	MATERIALES DE ADMINISTRACION, EMISION DE DOCUMENTOS Y ARTICULOS OFICIALES	17,893.56	4,609.69	22,503.25	0.00	22,503.25	22,503.25	40,994.64	0.00
01 01 01 2 1 1 0	MATERIALES, ÚTILES Y EQUIPOS MENORES DE OFICINA	17,893.56	4,609.69	22,503.25	0.00	22,503.25	22,503.25	40,994.64	0.00
01 01 01 2 1 1 1	MATERIAL Y ÚTILES DE OFICINA	8,822.18	817.28	9,639.46	0.00	9,639.46	9,639.46	17,513.95	0.00
01 01 01 2 1 1 2	MATERIAL DE LIMPIEZA	7,337.18	1,804.15	9,141.33	0.00	9,141.33	9,141.33	15,083.43	0.00
01 01 01 2 1 1 3	MATERIAL DE IMPRESIÓN Y REPRODUCCIÓN	0.00	0.00	0.00	0.00	0.00	0.00	3,978.80	0.00
01 01 01 2 1 1 4	MATERIAL Y ÚTILES DE IMPRESIÓN	1,734.20	1,988.26	3,722.46	0.00	3,722.46	3,722.46	4,418.46	0.00
01 01 01 2 1 1 5	MATERIAL PARA PROCESAMIENTO INFORMÁTICO	0.00	0.00	0.00	0.00	0.00	0.00	0.00	0.00
01 01 01 2 4 0 0	MATERIALES Y ARTICULOS DE CONSTRUCCION Y	11,051.35	9,271.80	20,323.15	0.00	20,323.15	20,323.15	10,723.15	0.00




MUNICIPIO DE COQUIMATLAN, COL.
Sistema Integral de Contabilidad Gubernamental
ESTADO ANALITICO DEL EJERCICIO DEL PRESUPUESTO DE EGRESOS

DEL 1 DE JULIO AL 31 DE JULIO DE 2022

Análisis por: Fuente de Financiamiento -- Objeto del Gasto

Clave Presupuestaria	Descripción	Apr Jul-Jul	AyR Jul-Jul	PM Jul-Jul	DpC Jul-Jul	Dev Jul-Jul	Pag Jul-Jul	SEje Jul-Jul
FF-OF-RF-Cap-Con-PGen-PEsp								
	DE REPARACION							
01 01 01 2 4 6 0	MATERIAL ELÉCTRICO Y ELECTRÓNICO	10,753.20	9,336.68	20,089.88	0.00	20,089.88	10,489.88	0.00
01 01 01 2 4 6 1	MATERIAL ELÉCTRICO Y ELECTRÓNICO PARA OFICINAS ADMINISTRATIVAS	0.00	472.35	472.35	0.00	472.35	472.35	0.00
01 01 01 2 4 6 2	MATERIAL ELÉCTRICO PARA EL SISTEMA DE ALUMBRADO PÚBLICO	10,753.20	8,864.33	19,617.53	0.00	19,617.53	10,017.53	0.00
01 01 01 2 4 9 0	OTROS MATERIALES Y ARTÍCULOS DE CONSTRUCCIÓN Y REPARACIÓN	298.15	-64.88	233.27	0.00	233.27	233.27	0.00
01 01 01 2 4 9 1	OTROS MATERIALES Y ARTÍCULOS DE CONSTRUCCIÓN Y REPARACIÓN	298.15	-64.88	233.27	0.00	233.27	233.27	0.00
01 01 01 2 5 0 0	PRODUCTOS QUÍMICOS, FARMACEUTICOS Y DE LABORATORIO	1,986.00	7,970.00	9,956.00	0.00	9,956.00	9,956.00	0.00
01 01 01 2 5 2 0	FERTILIZANTES, PESTICIDAS Y OTROS AGROQUÍMICOS	1,986.00	-26.00	1,960.00	0.00	1,960.00	1,960.00	0.00
01 01 01 2 5 2 1	HIERBICIDAS Y PLAGUICIDAS.	1,986.00	-26.00	1,960.00	0.00	1,960.00	1,960.00	0.00
01 01 01 2 5 3 0	MEDICINAS Y PRODUCTOS FARMACÉUTICOS	0.00	7,996.00	7,996.00	0.00	7,996.00	7,996.00	0.00
01 01 01 2 5 3 1	MEDICINAS Y PRODUCTOS FARMACÉUTICOS DE APLICACIÓN HUMANA Y ANIMAL.	0.00	7,996.00	7,996.00	0.00	7,996.00	7,996.00	0.00
01 01 01 2 6 0 0	COMBUSTIBLES, LUBRICANTES Y ADITIVOS	180,733.33	-9,988.84	170,744.49	0.00	170,744.49	192,388.71	0.00
01 01 01 2 6 1 0	COMBUSTIBLES, LUBRICANTES Y ADITIVOS	180,733.33	-9,988.84	170,744.49	0.00	170,744.49	192,388.71	0.00
01 01 01 2 6 1 1	GASOLINA	180,733.33	-9,988.84	170,744.49	0.00	170,744.49	192,388.71	0.00
01 01 01 2 7 0 0	VESTUARIO, BLANCOS, PRENDAS DE PROTECCIÓN Y ARTÍCULOS DEPORTIVOS	4,999.99	-1,655.71	3,344.28	0.00	3,344.28	7,655.99	0.00
01 01 01 2 7 1 0	VESTUARIO Y UNIFORMES	0.00	280.72	280.72	0.00	280.72	3,548.43	0.00
01 01 01 2 7 1 1	UNIFORMES	0.00	280.72	280.72	0.00	280.72	3,548.43	0.00
01 01 01 2 7 2 0	PRENDAS DE SEGURIDAD Y PROTECCIÓN PERSONAL	0.00	3,063.56	3,063.56	0.00	3,063.56	4,107.56	0.00
01 01 01 2 7 2 1	ROPA Y EQUIPO DE SEGURIDAD	0.00	3,063.56	3,063.56	0.00	3,063.56	4,107.56	0.00
01 01 01 2 7 3 0	ARTÍCULOS DEPORTIVOS	4,999.99	-4,999.99	0.00	0.00	0.00	0.00	0.00
01 01 01 2 7 3 1	BALONES, REDES, TROFEOS, RAQUETAS Y GUANTES	4,999.99	-4,999.99	0.00	0.00	0.00	0.00	0.00
01 01 01 2 7 3 2	OTROS ARTÍCULOS DEPORTIVOS	0.00	0.00	0.00	0.00	0.00	0.00	0.00
01 01 01 2 8 0 0	MATERIALES Y SUMINISTROS PARA SEGURIDAD	0.00	0.00	0.00	0.00	0.00	0.00	0.00
01 01 01 2 8 2 0	MATERIALES DE SEGURIDAD PÚBLICA	0.00	0.00	0.00	0.00	0.00	0.00	0.00
01 01 01 2 8 2 1	MUNICIONES, ESPOLETAS, CARGAS, GRANADAS, CARTUCHOS Y BALAS.	0.00	0.00	0.00	0.00	0.00	0.00	0.00
01 01 01 2 9 0 0	HERRAMIENTAS, REFACCIONES Y ACCESORIOS MENORES	0.00	576.20	576.20	0.00	576.20	576.20	0.00
01 01 01 2 9 4 0	REFACCIONES Y ACCESORIOS MENORES DE	0.00	429.20	429.20	0.00	429.20	429.20	0.00




MUNICIPIO DE COQUIMATLAN, COL.
Sistema Integral de Contabilidad Gubernamental
ESTADO ANALITICO DEL EJERCICIO DEL PRESUPUESTO DE EGRESOS

DEL 1 DE JULIO AL 31 DE JULIO DE 2022

Análisis por: Fuente de Financiamiento -- Objeto del Gasto

Clave Presupuestaria	Descripción	Apr	Jul-Jul	Ayr	Jul-Jul	Pm	Jul-Jul	DpC	Jul-Jul	Dev	Jul-Jul	Pag	Jul-Jul	SEje	Jul-Jul
FF-OF-RF-Cap	Con-PGen-PEsp														
01 01 01 2 9 4 1	EQUIPO DE CÓMPUTO Y TECNOLOGÍAS DE LA INFORMACIÓN			429.20		429.20		0.00		429.20		429.20		0.00	
01 01 01 2 9 6 0	REFACCIONES Y ACCESORIOS MENORES PARA EQUIPOS DE CÓMPUTO			147.00		147.00		0.00		147.00		147.00		0.00	
01 01 01 2 9 6 1	EQUIPO DE TRANSPORTE			147.00		147.00		0.00		147.00		147.00		0.00	
01 01 01 2 9 9 0	REFACCIONES Y ACCESORIOS MENORES DE EQUIPO DE TRANSPORTE			0.00		0.00		0.00		0.00		0.00		0.00	
01 01 01 2 9 9 1	REFACCIONES Y ACCESORIOS MENORES OTROS BIENES MUEBLES			0.00		0.00		0.00		0.00		0.00		0.00	
01 01 01 3 0 0 0	OTRAS REFACCIONES Y ACCESORIOS MENORES			0.00		0.00		0.00		0.00		0.00		0.00	
01 01 01 3 1 0 0	SERVICIOS GENERALES	532,373.68	-204,158.88	328,214.80	328,214.80	328,214.80	0.00	0.00	328,214.80	328,214.80	357,037.80	357,037.80	0.00	0.00	
01 01 01 3 1 0 0	SERVICIOS BÁSICOS	63,199.45	-14,894.45	48,305.00	48,305.00	48,305.00	0.00	0.00	48,305.00	48,305.00	48,305.00	48,305.00	0.00	0.00	
01 01 01 3 1 1 0	ENERGÍA ELÉCTRICA	45,143.00	-5,689.00	39,454.00	39,454.00	39,454.00	0.00	0.00	39,454.00	39,454.00	39,454.00	39,454.00	0.00	0.00	
01 01 01 3 1 1 1	ENERGÍA ELÉCTRICA DE OFICINAS ADMINISTRATIVAS	45,143.00	-5,689.00	39,454.00	39,454.00	39,454.00	0.00	0.00	39,454.00	39,454.00	39,454.00	39,454.00	0.00	0.00	
01 01 01 3 1 1 2	ENERGÍA ELÉCTRICA DE ALUMBRADO PÚBLICO	0.00	0.00	0.00	0.00	0.00	0.00	0.00	0.00	0.00	0.00	0.00	0.00	0.00	
01 01 01 3 1 4 0	TELEFONÍA TRADICIONAL	18,056.45	-9,205.45	8,851.00	8,851.00	8,851.00	0.00	0.00	8,851.00	8,851.00	8,851.00	8,851.00	0.00	0.00	
01 01 01 3 1 4 1	SERVICIO TELEFÓNICO CONVENCIONAL	18,056.45	-9,205.45	8,851.00	8,851.00	8,851.00	0.00	0.00	8,851.00	8,851.00	8,851.00	8,851.00	0.00	0.00	
01 01 01 3 2 0 0	SERVICIOS DE ARRENDAMIENTO	22,360.40	-8,822.40	13,538.00	13,538.00	13,538.00	0.00	0.00	13,538.00	13,538.00	16,380.00	16,380.00	0.00	0.00	
01 01 01 3 2 2 0	ARRENDAMIENTO DE EDIFICIOS	8,750.00	1,250.00	10,000.00	10,000.00	10,000.00	0.00	0.00	10,000.00	10,000.00	10,000.00	10,000.00	0.00	0.00	
01 01 01 3 2 2 3	ARRENDAMIENTO DE EDIFICIOS PARA OFICINAS	8,750.00	1,250.00	10,000.00	10,000.00	10,000.00	0.00	0.00	10,000.00	10,000.00	10,000.00	10,000.00	0.00	0.00	
01 01 01 3 2 9 0	OTROS ARRENDAMIENTOS	13,610.40	-10,072.40	3,538.00	3,538.00	3,538.00	0.00	0.00	3,538.00	3,538.00	6,380.00	6,380.00	0.00	0.00	
01 01 01 3 2 9 1	ARRENDAMIENTO DE MUEBLES PARA EVENTOS INCLUYE MANTELERÍA, LOMAS Y CARPAS.	13,610.40	-10,072.40	3,538.00	3,538.00	3,538.00	0.00	0.00	3,538.00	3,538.00	6,380.00	6,380.00	0.00	0.00	
01 01 01 3 3 0 0	SERVICIOS PROFESIONALES, CIENTÍFICOS, TÉCNICOS Y OTROS SERVICIOS	3,079.33	3,792.49	6,871.82	6,871.82	6,871.82	0.00	0.00	6,871.82	6,871.82	6,871.82	6,871.82	0.00	0.00	
01 01 01 3 3 1 0	SERVICIOS LEGALES, DE CONTABILIDAD, AUDITORÍA Y RELACIONADOS	3,079.33	3,792.49	6,871.82	6,871.82	6,871.82	0.00	0.00	6,871.82	6,871.82	6,871.82	6,871.82	0.00	0.00	
01 01 01 3 3 1 2	SERVICIOS DE CONTABILIDAD, AUDITORIA Y ASESORIA CONTABLE Y FISCAL.	3,079.33	3,792.49	6,871.82	6,871.82	6,871.82	0.00	0.00	6,871.82	6,871.82	6,871.82	6,871.82	0.00	0.00	
01 01 01 3 4 0 0	SERVICIOS FINANCIEROS, BANCARIOS Y COMERCIALES	2,990.88	-1,401.01	1,589.87	1,589.87	1,589.87	0.00	0.00	1,589.87	1,589.87	1,589.87	1,589.87	0.00	0.00	
01 01 01 3 4 1 0	SERVICIOS FINANCIEROS Y BANCARIOS	2,990.88	-1,401.01	1,589.87	1,589.87	1,589.87	0.00	0.00	1,589.87	1,589.87	1,589.87	1,589.87	0.00	0.00	
01 01 01 3 4 1 1	COMISIONES BANCARIAS	2,990.88	-1,401.01	1,589.87	1,589.87	1,589.87	0.00	0.00	1,589.87	1,589.87	1,589.87	1,589.87	0.00	0.00	
01 01 01 3 4 1 6	COMISIONES BANCARIAS FORTAMUN	0.00	0.00	0.00	0.00	0.00	0.00	0.00	0.00	0.00	0.00	0.00	0.00	0.00	
01 01 01 3 4 5 0	SEGURO DE BIENES PATRIMONIALES	0.00	0.00	0.00	0.00	0.00	0.00	0.00	0.00	0.00	0.00	0.00	0.00	0.00	
01 01 01 3 4 5 1	PRIMAS DE SEGUROS CONTRA ROBOS, INCENDIOS Y DEMAS RIESGOS Y	0.00	0.00	0.00	0.00	0.00	0.00	0.00	0.00	0.00	0.00	0.00	0.00	0.00	




MUNICIPIO DE COQUIMATLAN, COL.
Sistema Integral de Contabilidad Gubernamental
ESTADO ANALITICO DEL EJERCICIO DEL PRESUPUESTO DE EGRESOS

DEL 1 DE JULIO AL 31 DE JULIO DE 2022

Análisis por: Fuente de Financiamiento -- Objeto del Gasto

Clave Presupuestaria	Descripción	Apr Jul-Jul	AyR Jul-Jul	PtM Jul-Jul	DpC Jul-Jul	Dev Jul-Jul	Pag Jul-Jul	SEje Jul-Jul
FF-OF-RF-Cap-Con-PGen-PEsp								
	<i>CONTINGENCIAS.</i>							
01 01 01 3 5 0 0	SERVICIOS DE INSTALACION, REPARACION, MANTENIMIENTO Y CONSERVACION	412,516.14	-226,215.65	186,300.49	0.00	186,300.49	203,059.49	0.00
01 01 01 3 5 1 0	CONSERVACIÓN Y MANTENIMIENTO MENOR DE INMUEBLES	71,938.40	61,564.74	133,503.14	0.00	133,503.14	129,193.14	0.00
01 01 01 3 5 1 1	CONSERVACIÓN Y MANTENIMIENTO MENOR DE EDIFICIOS	3,341.71	1,613.43	4,955.14	0.00	4,955.14	4,955.14	0.00
01 01 01 3 5 1 3	CONSERVACIÓN Y MANTENIMIENTO MENOR DE ÁREAS VERDES	68,596.69	59,951.31	128,548.00	0.00	128,548.00	124,238.00	0.00
01 01 01 3 5 2 0	INSTALACIÓN, REPARACIÓN Y MANTENIMIENTO DE MOBILIARIO Y EQUIPO DE ADMINISTRACIÓN, EDUCACIONAL Y RECREATIVO	7,272.97	-7,272.97	0.00	0.00	0.00	1,500.00	0.00
01 01 01 3 5 2 1	MANTENIMIENTO DE MOBILIARIO Y EQUIPO DE ADMINISTRACIÓN INCLUYE SEGURO	7,272.97	-7,272.97	0.00	0.00	0.00	1,500.00	0.00
01 01 01 3 5 7 0	INSTALACIÓN, REPARACIÓN Y MANTENIMIENTO DE MAQUINARIA, OTROS EQUIPOS Y HERRAMIENTA	333,304.77	-280,507.42	52,797.35	0.00	52,797.35	72,366.35	0.00
01 01 01 3 5 7 1	REPARACIÓN Y MANTENIMIENTO DE MAQUINARIA	824.00	10,553.23	11,377.23	0.00	11,377.23	11,377.23	0.00
01 01 01 3 5 7 2	REPARACIÓN Y MANTENIMIENTO DE VEHÍCULOS	332,480.77	-291,060.65	41,420.12	0.00	41,420.12	60,989.12	0.00
01 01 01 3 6 0 0	SERVICIOS DE COMUNICACION SOCIAL Y PUBLICIDAD	0.00	0.00	0.00	0.00	0.00	0.00	0.00
01 01 01 3 6 1 0	DIFUSIÓN POR RADIO, TELEVISIÓN Y OTROS MEDIOS DE MENSAJES SOBRE PROGRAMAS Y ACTIVIDADES GUBERNAMENTALES	0.00	0.00	0.00	0.00	0.00	0.00	0.00
01 01 01 3 6 1 3	PUBLICACIÓN Y DIFUSIÓN MASIVA POR PRENSA DEL QUEHACER GUBERNAMENTAL	0.00	0.00	0.00	0.00	0.00	0.00	0.00
01 01 01 3 7 0 0	SERVICIOS DE TRASLADO Y VIATICOS	0.00	0.00	0.00	0.00	0.00	0.00	0.00
01 01 01 3 7 8 0	SERVICIOS INTEGRALES DE TRASLADO Y VIATICOS	0.00	0.00	0.00	0.00	0.00	0.00	0.00
01 01 01 3 7 8 1	OTROS SERVICIOS INTEGRALES DE TRASLADO Y VIATICOS	0.00	0.00	0.00	0.00	0.00	0.00	0.00
01 01 01 3 8 0 0	SERVICIOS OFICIALES	13,813.64	3,713.36	17,527.00	0.00	17,527.00	26,749.00	0.00
01 01 01 3 8 2 0	GASTOS DE ORDEN SOCIAL Y CULTURAL	13,813.64	3,713.36	17,527.00	0.00	17,527.00	26,749.00	0.00
01 01 01 3 8 2 2	GASTOS POR CELEBRACIÓN DE ACTOS DE ORDEN SOCIAL	13,813.64	3,713.36	17,527.00	0.00	17,527.00	26,749.00	0.00
01 01 01 3 8 2 3	GASTOS POR CELEBRACIÓN DE ACTOS DE ORDEN CULTURAL	0.00	0.00	0.00	0.00	0.00	0.00	0.00
01 01 01 3 8 4 0	EXPOSICIONES	0.00	0.00	0.00	0.00	0.00	0.00	0.00
01 01 01 3 8 4 1	INSTALACIÓN Y SOSTENIMIENTO DE	0.00	0.00	0.00	0.00	0.00	0.00	0.00




MUNICIPIO DE COQUIMATLAN, COL.
Sistema Integral de Contabilidad Gubernamental
ESTADO ANALITICO DEL EJERCICIO DEL PRESUPUESTO DE EGRESOS

DEL 1 DE JULIO AL 31 DE JULIO DE 2022

Análisis por: Fuente de Financiamiento -- Objeto del Gasto

Clave Presupuestaria	Descripción	Apr. Jul-Jul	Ayr. Jul-Jul	PrM Jul-Jul	DpC Jul-Jul	Dev. Jul-Jul	Pag. Jul-Jul	SEje. Jul-Jul
FF-OF-RF-Cap-Con-PGen-PEsp								
	EXPOSICIONES							
01 01 01 3 9 0 0	OTROS SERVICIOS GENERALES	14,413.84	39,668.78	54,082.62	0.00	54,082.62	54,082.62	0.00
01 01 01 3 9 9 0	OTROS SERVICIOS GENERALES	14,413.84	39,668.78	54,082.62	0.00	54,082.62	54,082.62	0.00
01 01 01 3 9 9 1	OTROS SERVICIOS GENERALES	14,413.84	39,668.78	54,082.62	0.00	54,082.62	54,082.62	0.00
01 01 01 4 0 0 0	TRANSFERENCIAS, ASIGNACIONES, SUBSIDIOS Y OTRAS AYUDAS	1,224,954.07	203,119.47	1,428,073.54	0.00	1,428,073.54	1,428,073.54	0.00
01 01 01 4 2 0 0	TRANSFERENCIAS AL RESTO DEL SECTOR PUBLICO	626,233.78	174,544.22	800,778.00	0.00	800,778.00	800,778.00	0.00
01 01 01 4 2 4 0	TRANSFERENCIAS OTORGADAS A ENTIDADES FEDERATIVAS Y MUNICIPIOS	626,233.78	174,544.22	800,778.00	0.00	800,778.00	800,778.00	0.00
01 01 01 4 4 0 0	AYUDAS SOCIALES	6,600.00	15,500.00	22,100.00	0.00	22,100.00	22,100.00	0.00
01 01 01 4 4 1 0	AYUDAS SOCIALES A PERSONAS	-11,000.00	15,500.00	4,500.00	0.00	4,500.00	4,500.00	0.00
01 01 01 4 4 7 0	AYUDAS SOCIALES A ENTIDADES DE INTERÉS PÚBLICO	17,600.00	0.00	17,600.00	0.00	17,600.00	17,600.00	0.00
01 01 01 4 5 0 0	PENSIONES Y JUBILACIONES	592,120.29	13,075.25	605,195.54	0.00	605,195.54	605,195.54	0.00
01 01 01 4 5 2 0	JUBILACIONES	592,120.29	13,075.25	605,195.54	0.00	605,195.54	605,195.54	0.00
01 01 01 5 0 0 0	BIENES MUEBLES, INMUEBLES E INTANGIBLES	0.00	0.00	0.00	0.00	0.00	0.00	0.00
01 01 01 5 1 0 0	MOBILIARIO Y EQUIPO DE ADMINISTRACION	0.00	0.00	0.00	0.00	0.00	0.00	0.00
01 01 01 5 1 9 0	OTROS MOBILIARIOS Y EQUIPOS DE ADMINISTRACIÓN	0.00	0.00	0.00	0.00	0.00	0.00	0.00
01 01 01 9 0 0 0	DEUDA PUBLICA	94,916.67	11,324.08	106,240.75	0.00	106,240.75	106,240.75	0.00
01 01 01 9 1 0 0	AMORTIZACION DE LA DEUDA PUBLICA	59,198.92	5,708.52	64,907.44	0.00	64,907.44	64,907.44	0.00
01 01 01 9 1 1 0	AMORTIZACION DE LA DEUDA INTERNA CON INSTITUCIONES DE CREDITO	59,198.92	5,708.52	64,907.44	0.00	64,907.44	64,907.44	0.00
01 01 01 9 1 1 3	PRESTAMO BANOBRAS CREDITO NO. 7178	41,592.84	4,012.46	45,605.30	0.00	45,605.30	45,605.30	0.00
01 01 01 9 1 1 4	PRESTAMO BANOBRAS CREDITO NO. 7211	17,606.08	1,696.06	19,302.14	0.00	19,302.14	19,302.14	0.00
01 01 01 9 2 0 0	INTERESES DE LA DEUDA PUBLICA	29,333.74	11,999.57	41,333.31	0.00	41,333.31	41,333.31	0.00
01 01 01 9 2 1 0	INTERESES DE LA DEUDA INTERNA CON INSTITUCIONES DE CRÉDITO	29,333.74	11,999.57	41,333.31	0.00	41,333.31	41,333.31	0.00
01 01 01 9 4 0 0	GASTOS DE LA DEUDA PUBLICA	0.00	0.00	0.00	0.00	0.00	0.00	0.00
01 01 01 9 4 2 0	GASTOS DE LA DEUDA PÚBLICA EXTERNA	0.00	0.00	0.00	0.00	0.00	0.00	0.00
01 01 01 9 9 0 0	ADEUDOS DE EJERCICIOS FISCALES ANTERIORES (ADEFAS)	6,384.01	-6,384.01	0.00	0.00	0.00	0.00	0.00
01 01 01 9 9 1 0	ADEFAS	6,384.01	-6,384.01	0.00	0.00	0.00	0.00	0.00
01 01 01 9 9 1 1	ADEFAS	6,384.01	-6,384.01	0.00	0.00	0.00	0.00	0.00
02	ETIQUETADO	1,247,315.67	15,083.41	1,262,399.08	0.00	2,518,887.26	2,503,373.72	-
02 05	RECURSOS FEDERALES	1,247,315.67	15,083.41	1,262,399.08	0.00	2,518,887.26	2,503,373.72	-
02 05 01	FONDO DE INFRAESTRUCTURA SOCIAL	0.00	0.00	0.00	0.00	1,256,488.18	1,256,488.18	-




MUNICIPIO DE COQUIMATLAN, COL.
Sistema Integral de Contabilidad Gubernamental
ESTADO ANALITICO DEL EJERCICIO DEL PRESUPUESTO DE EGRESOS

DEL 1 DE JULIO AL 31 DE JULIO DE 2022

Análisis por: Fuente de Financiamiento -- Objeto del Gasto

Clave Presupuestaria	Descripción	Apr Jul-Jul	Ayr Jul-Jul	PrM Jul-Jul	DpC Jul-Jul	Dev Jul-Jul	Pag Jul-Jul	SEje Jul-Jul
FF-OF-RF-Cap-Con-PGen-PEsp								
MUNICIPAL								
02 05 01 6 0 0 0	INVERSION PUBLICA	0.00	0.00	0.00	0.00	1,256,488.18	1,256,488.18	-
02 05 01 6 1 0 0	OBRA PUBLICA EN BIENES DE DOMINIO PUBLICO	0.00	0.00	0.00	0.00	1,256,488.18	1,256,488.18	-
02 05 01 6 1 4 0	DIVISION DE TERRENOS Y CONSTRUCCIÓN DE OBRAS DE URBANIZACIÓN	0.00	0.00	0.00	0.00	1,256,488.18	1,256,488.18	-
02 05 01 6 1 4 2	CONSTRUCCIÓN DE OBRAS DE VIALIDADES	0.00	0.00	0.00	0.00	1,021,946.13	1,021,946.13	-
02 05 01 6 1 4 5	CONSTRUCCION DE OBRAS DE ALUMBRADO PUBLICO	0.00	0.00	0.00	0.00	0.00	0.00	0.00
02 05 01 6 1 4 7	CONSTRUCCIÓN DE OTRAS OBRAS DE URBANIZACIÓN	0.00	0.00	0.00	0.00	234,542.05	234,542.05	-
02 05 01 6 1 9 0	TRABAJOS DE ACABADOS EN EDIFICACIONES Y OTROS TRABAJOS ESPECIALIZADOS	0.00	0.00	0.00	0.00	0.00	0.00	0.00
02 05 01 6 1 9 19	CONSTRUCCIÓN DE OTRAS OBRAS DE URBANIZACIÓN	0.00	0.00	0.00	0.00	0.00	0.00	0.00
02 05 02	FONDO DE FORTALECIMIENTO SOCIAL MUNICIPAL	1,247,315.67	15,083.41	1,262,399.08	0.00	1,262,399.08	1,246,885.54	0.00
02 05 02 1 0 0 0	SERVICIOS PERSONALES	776,409.89	-32,049.45	744,360.44	0.00	744,360.44	744,360.44	0.00
02 05 02 1 1 0 0	REMUNERACIONES AL PERSONAL DE CARACTER PERMANENTE	625,460.54	-11,784.85	613,675.69	0.00	613,675.69	613,675.69	0.00
02 05 02 1 1 2 0	HABERES	0.00	0.00	0.00	0.00	0.00	0.00	0.00
02 05 02 1 1 3 0	SUELDOS BASE AL PERSONAL PERMANENTE	625,460.54	-11,784.85	613,675.69	0.00	613,675.69	613,675.69	0.00
02 05 02 1 1 3 1	SUELDO	602,960.54	-12,375.10	590,585.44	0.00	590,585.44	590,585.44	0.00
02 05 02 1 1 3 3	QUINQUENIOS	22,500.00	590.25	23,090.25	0.00	23,090.25	23,090.25	0.00
02 05 02 1 3 0 0	REMUNERACIONES ADICIONALES Y ESPECIALES	5,322.00	71,563.44	76,885.44	0.00	76,885.44	76,885.44	0.00
02 05 02 1 3 2 0	PRIMAS DE VACACIONES, DOMINICAL Y GRATIFICACIÓN DE FIN DE AÑO	0.00	7,999.30	7,999.30	0.00	7,999.30	7,999.30	0.00
02 05 02 1 3 2 1	PRIMA VACACIONAL	0.00	7,999.30	7,999.30	0.00	7,999.30	7,999.30	0.00
02 05 02 1 3 2 5	AGUINALDO	0.00	0.00	0.00	0.00	0.00	0.00	0.00
02 05 02 1 3 2 6	CANASTA NAVIDEÑA	0.00	0.00	0.00	0.00	0.00	0.00	0.00
02 05 02 1 3 2 7	CUESTA ENERO	0.00	0.00	0.00	0.00	0.00	0.00	0.00
02 05 02 1 3 2 9	AYUDA FIN DE AÑO	0.00	0.00	0.00	0.00	0.00	0.00	0.00
02 05 02 1 3 2 10	BONO DIA DEL POLICIA	0.00	0.00	0.00	0.00	0.00	0.00	0.00
02 05 02 1 3 4 0	COMPENSACIONES	5,322.00	63,564.14	68,886.14	0.00	68,886.14	68,886.14	0.00
02 05 02 1 3 4 1	COMPENSACIONES	5,322.00	63,564.14	68,886.14	0.00	68,886.14	68,886.14	0.00
02 05 02 1 4 0 0	SEGURIDAD SOCIAL	73,331.95	-73,331.95	0.00	0.00	0.00	0.00	0.00
02 05 02 1 4 1 0	APORTACIONES DE SEGURIDAD SOCIAL	73,331.95	-73,331.95	0.00	0.00	0.00	0.00	0.00
02 05 02 1 4 1 1	CUOTAS AL IMSS	73,331.95	-73,331.95	0.00	0.00	0.00	0.00	0.00
02 05 02 1 5 0 0	OTRAS PRESTACIONES SOCIALES Y ECONOMICAS	72,295.40	-18,496.09	53,799.31	0.00	53,799.31	53,799.31	0.00




MUNICIPIO DE COQUIMATLAN, COL.
Sistema Integral de Contabilidad Gubernamental
ESTADO ANALITICO DEL EJERCICIO DEL PRESUPUESTO DE EGRESOS

DEL 1 DE JULIO AL 31 DE JULIO DE 2022

Análisis por: Fuente de Financiamiento -- Objeto del Gasto

Clave Presupuestaria	Descripción	Apr. Jul-Jul	Ayr Jul-Jul	PtM Jul-Jul	DpC Jul-Jul	Dev Jul-Jul	Pag Jul-Jul	SEje Jul-Jul
FF-OF-RF-Cap-Con-PGen-PEsp								
02 05 02 1 5 4 0	PRESTACIONES CONTRACTUALES	72,295.40	-18,496.09	53,799.31	0.00	53,799.31	53,799.31	0.00
02 05 02 1 5 4 32	BONO DIA DE LA MADRE	0.00	0.00	0.00	0.00	0.00	0.00	0.00
02 05 02 1 5 4 35	BONO DIA DEL PADRE	0.00	0.00	0.00	0.00	0.00	0.00	0.00
02 05 02 1 5 4 46	CANASTA BÁSICA	72,295.40	-18,496.09	53,799.31	0.00	53,799.31	53,799.31	0.00
02 05 02 2 0 0 0	MATERIALES Y SUMINISTROS	109,209.30	81,783.28	190,992.58	0.00	190,992.58	170,210.24	0.00
02 05 02 2 1 0 0	MATERIALES DE ADMINISTRACION, EMISION DE DOCUMENTOS Y ARTICULOS OFICIALES	0.00	4,048.79	4,048.79	0.00	4,048.79	4,048.79	0.00
02 05 02 2 1 1 0	MATERIALES, ÚTILES Y EQUIPOS MENORES DE OFICINA	0.00	4,048.79	4,048.79	0.00	4,048.79	4,048.79	0.00
02 05 02 2 1 1 1	MATERIAL Y ÚTILES DE OFICINA	0.00	4,048.79	4,048.79	0.00	4,048.79	4,048.79	0.00
02 05 02 2 1 1 6	EQUIPOS MENORES DE OFICINA	0.00	0.00	0.00	0.00	0.00	0.00	0.00
02 05 02 2 6 0 0	COMBUSTIBLES, LUBRICANTES Y ADITIVOS	109,209.30	69,066.49	178,275.79	0.00	178,275.79	157,493.45	0.00
02 05 02 2 6 1 0	COMBUSTIBLES, LUBRICANTES Y ADITIVOS	109,209.30	69,066.49	178,275.79	0.00	178,275.79	157,493.45	0.00
02 05 02 2 6 1 1	GASOLINA	109,209.30	69,066.49	178,275.79	0.00	178,275.79	157,493.45	0.00
02 05 02 2 7 0 0	VESTUARIO, BLANCOS, PRENDAS DE PROTECCION Y ARTICULOS DEPORTIVOS	0.00	0.00	0.00	0.00	0.00	0.00	0.00
02 05 02 2 7 1 0	VESTUARIO Y UNIFORMES	0.00	0.00	0.00	0.00	0.00	0.00	0.00
02 05 02 2 7 1 1	UNIFORMES	0.00	0.00	0.00	0.00	0.00	0.00	0.00
02 05 02 2 8 0 0	MATERIALES Y SUMINISTROS PARA SEGURIDAD	0.00	8,668.00	8,668.00	0.00	8,668.00	8,668.00	0.00
02 05 02 2 8 2 0	MATERIALES DE SEGURIDAD PÚBLICA	0.00	8,668.00	8,668.00	0.00	8,668.00	8,668.00	0.00
02 05 02 2 8 2 2	OTROS MATERIALES DE SEGURIDAD PÚBLICA	0.00	8,668.00	8,668.00	0.00	8,668.00	8,668.00	0.00
02 05 02 3 0 0 0	SERVICIOS GENERALES	361,696.48	-34,650.42	327,046.06	0.00	327,046.06	332,314.86	0.00
02 05 02 3 1 0 0	SERVICIOS BÁSICOS	270,331.00	38,745.10	309,076.10	0.00	309,076.10	309,076.10	0.00
02 05 02 3 1 1 0	ENERGÍA ELÉCTRICA	240,529.00	38,606.00	279,135.00	0.00	279,135.00	279,135.00	0.00
02 05 02 3 1 1 2	ENERGÍA ELÉCTRICA DE ALUMBRADO PÚBLICO	240,529.00	38,606.00	279,135.00	0.00	279,135.00	279,135.00	0.00
02 05 02 3 1 4 0	TELEFONÍA TRADICIONAL	8,000.00	-951.00	7,049.00	0.00	7,049.00	7,049.00	0.00
02 05 02 3 1 4 1	SERVICIO TELEFÓNICO CONVENCIONAL	8,000.00	-951.00	7,049.00	0.00	7,049.00	7,049.00	0.00
02 05 02 3 1 7 0	SERVICIOS DE ACCESO A INTERNET REDES Y PROCESAMIENTO DE INFORMACIÓN	21,802.00	1,090.10	22,892.10	0.00	22,892.10	22,892.10	0.00
02 05 02 3 1 7 5	MANEJO Y ADMINISTRACIÓN DE SERVIDORES	21,802.00	1,090.10	22,892.10	0.00	22,892.10	22,892.10	0.00
02 05 02 3 1 9 0	SERVICIOS INTEGRALES Y OTROS SERVICIOS	0.00	0.00	0.00	0.00	0.00	0.00	0.00
02 05 02 3 1 9 3	SERVICIOS DE RADIOCOMUNICACIÓN	0.00	0.00	0.00	0.00	0.00	0.00	0.00
02 05 02 3 5 0 0	SERVICIOS DE INSTALACION, REPARACION, MANTENIMIENTO Y CONSERVACION	91,365.48	-74,903.52	16,461.96	0.00	16,461.96	21,730.76	0.00
02 05 02 3 5 2 0	INSTALACIÓN, REPARACIÓN Y MANTENIMIENTO DE MOBILIARIO Y EQUIPO DE ADMINISTRACIÓN, EDUCACIONAL Y RECREATIVO	0.00	0.00	0.00	0.00	0.00	6,588.80	0.00
02 05 02 3 5 2 1	MANTENIMIENTO DE MOBILIARIO Y EQUIPO DE	0.00	0.00	0.00	0.00	0.00	6,588.80	0.00




MUNICIPIO DE COQUIMATLAN, COL.
Sistema Integral de Contabilidad Gubernamental
ESTADO ANALITICO DEL EJERCICIO DEL PRESUPUESTO DE EGRESOS

DEL 1 DE JULIO AL 31 DE JULIO DE 2022

Análisis por: Fuente de Financiamiento -- Objeto del Gasto

Clave Presupuestaria	Description	Apr Jul-Jul	AyR Jul-Jul	PrM Jul-Jul	DpC Jul-Jul	Dev Jul-Jul	Pag Jul-Jul	SEje Jul-Jul
FF-OF-RF-Cap-Con-PGen-PEsp								
02 05 02 3 5 7 0	ADMINISTRACIÓN INCLUYE SEGURO INSTALACIÓN, REPARACIÓN Y MANTENIMIENTO DE MAQUINARIA, OTROS EQUIPOS Y HERRAMIENTA	91,365.48	-74,903.52	16,461.96	0.00	16,461.96	15,141.96	0.00
02 05 02 3 5 7 2	REPARACIÓN Y MANTENIMIENTO DE VEHÍCULOS	91,365.48	-74,903.52	16,461.96	0.00	16,461.96	15,141.96	0.00
02 05 02 3 8 0 0	SERVICIOS OFICIALES	0.00	1,508.00	1,508.00	0.00	1,508.00	1,508.00	0.00
02 05 02 3 8 2 0	GASTOS DE ORDEN SOCIAL Y CULTURAL	0.00	1,508.00	1,508.00	0.00	1,508.00	1,508.00	0.00
02 05 02 3 8 2 3	GASTOS POR CELEBRACIÓN DE ACTOS DE ORDEN CULTURAL	0.00	1,508.00	1,508.00	0.00	1,508.00	1,508.00	0.00
02 05 02 3 9 0 0	OTROS SERVICIOS GENERALES	0.00	0.00	0.00	0.00	0.00	0.00	0.00
02 05 02 3 9 9 0	OTROS SERVICIOS GENERALES	0.00	0.00	0.00	0.00	0.00	0.00	0.00
02 05 02 3 9 9 1	OTROS SERVICIOS GENERALES	0.00	0.00	0.00	0.00	0.00	0.00	0.00
TOTAL DEL GASTO:		7,148,809.32	82,048.91	7,230,858.23	0.00	8,487,346.41	8,658,046.42	-1,256.48
								8.18




MUNICIPIO DE COQUIMATLAN, COL.
Sistema Integral de Contabilidad Gubernamental
ESTADO ANALITICO DEL EJERCICIO DEL PRESUPUESTO DE EGRESOS

DEL 1 DE ENERO AL 31 DE JULIO DE 2022

Análisis por: Fuente de Financiamiento -- Objeto del Gasto

Clave Presupuestaria	Descripción	Apr	Ene-Jul	AyR	Ene-Jul	PrM	Ene-Jul	DpC	Ene-Jul	Dev	Ene-Jul	Pag	Ene-Jul	SEje	Ene-Jul
FF-OF-RF-Cap-Con-PGen-PEsp															
01	NO ETIQUETADO		42,871,267.58	-3,234,667.31	39,636,600.27	1,535.60	39,635,064.67	39,021,924.04	1,535.60	39,635,064.67	39,021,924.04	1,535.60	39,021,924.04	1,535.60	1,535.60
01 01 01	RECURSOS FISCALES		42,871,267.58	-3,234,667.31	39,636,600.27	1,535.60	39,635,064.67	39,021,924.04	1,535.60	39,635,064.67	39,021,924.04	1,535.60	39,021,924.04	1,535.60	1,535.60
01 01 01	RECURSOS PROPIOS		42,871,267.58	-3,234,667.31	39,636,600.27	1,535.60	39,635,064.67	39,021,924.04	1,535.60	39,635,064.67	39,021,924.04	1,535.60	39,021,924.04	1,535.60	1,535.60
01 01 01	SERVICIOS PERSONALES		28,188,691.59	-3,730,086.94	24,458,604.65	0.00	24,458,604.65	24,025,566.07	0.00	24,458,604.65	24,025,566.07	0.00	24,025,566.07	0.00	0.00
01 01 01	REMUNERACIONES AL PERSONAL DE CARACTER PERMANENTE		13,365,099.98	-540,008.96	12,825,091.02	0.00	12,825,091.02	12,825,091.02	0.00	12,825,091.02	12,825,091.02	0.00	12,825,091.02	0.00	0.00
01 01 01	HABERES		238,193.75	-238,193.75	0.00	0.00	0.00	0.00	0.00	0.00	0.00	0.00	0.00	0.00	0.00
01 01 01	SUELDOS BASE AL PERSONAL PERMANENTE		13,126,906.23	-301,815.21	12,825,091.02	0.00	12,825,091.02	12,825,091.02	0.00	12,825,091.02	12,825,091.02	0.00	12,825,091.02	0.00	0.00
01 01 01	SUELDO		8,855,253.80	212,814.02	9,068,067.82	0.00	9,068,067.82	9,068,067.82	0.00	9,068,067.82	9,068,067.82	0.00	9,068,067.82	0.00	0.00
01 01 01	SOBRE SUELDO		3,159,452.09	-401,100.51	2,758,351.58	0.00	2,758,351.58	2,758,351.58	0.00	2,758,351.58	2,758,351.58	0.00	2,758,351.58	0.00	0.00
01 01 01	QUINQUENIOS		1,112,200.34	-113,528.72	998,671.62	0.00	998,671.62	998,671.62	0.00	998,671.62	998,671.62	0.00	998,671.62	0.00	0.00
01 01 01	REMUNERACIONES ADICIONALES Y ESPECIALES		2,054,203.32	-204,554.46	1,849,648.86	0.00	1,849,648.86	1,849,648.86	0.00	1,849,648.86	1,849,648.86	0.00	1,849,648.86	0.00	0.00
01 01 01	PRIMAS POR AÑOS DE SERVICIOS EFECTIVOS PRESTADOS		0.00	52,665.75	52,665.75	0.00	52,665.75	52,665.75	0.00	52,665.75	52,665.75	0.00	52,665.75	0.00	0.00
01 01 01	PRIMAS DE VACACIONES, DOMINICAL Y GRATIFICACIÓN DE FIN DE AÑO		367,141.36	16,192.92	383,334.28	0.00	383,334.28	383,334.28	0.00	383,334.28	383,334.28	0.00	383,334.28	0.00	0.00
01 01 01	PRIMA VACACIONAL		304,141.36	-48,930.15	255,211.21	0.00	255,211.21	255,211.21	0.00	255,211.21	255,211.21	0.00	255,211.21	0.00	0.00
01 01 01	PRIMA DE RIESGO		63,000.00	-3,500.00	59,500.00	0.00	59,500.00	59,500.00	0.00	59,500.00	59,500.00	0.00	59,500.00	0.00	0.00
01 01 01	AGUINALDO		0.00	68,623.07	68,623.07	0.00	68,623.07	68,623.07	0.00	68,623.07	68,623.07	0.00	68,623.07	0.00	0.00
01 01 01	CANASTA NAVIDEÑA		0.00	0.00	0.00	0.00	0.00	0.00	0.00	0.00	0.00	0.00	0.00	0.00	0.00
01 01 01	CUESTA ENERO		0.00	0.00	0.00	0.00	0.00	0.00	0.00	0.00	0.00	0.00	0.00	0.00	0.00
01 01 01	AYUDA FIN DE AÑO		0.00	0.00	0.00	0.00	0.00	0.00	0.00	0.00	0.00	0.00	0.00	0.00	0.00
01 01 01	COMPENSACIONES		1,687,061.96	-273,413.13	1,413,648.83	0.00	1,413,648.83	1,413,648.83	0.00	1,413,648.83	1,413,648.83	0.00	1,413,648.83	0.00	0.00
01 01 01	COMPENSACIONES		1,687,061.96	-273,413.13	1,413,648.83	0.00	1,413,648.83	1,413,648.83	0.00	1,413,648.83	1,413,648.83	0.00	1,413,648.83	0.00	0.00
01 01 01	ESTÍMULOS ESPECIALES		0.00	0.00	0.00	0.00	0.00	0.00	0.00	0.00	0.00	0.00	0.00	0.00	0.00
01 01 01	SEGURIDAD SOCIAL		1,860,224.89	-221,629.82	1,638,595.07	0.00	1,638,595.07	1,422,517.31	0.00	1,638,595.07	1,422,517.31	0.00	1,422,517.31	0.00	0.00
01 01 01	APORTACIONES DE SEGURIDAD SOCIAL		1,860,224.89	-221,629.82	1,638,595.07	0.00	1,638,595.07	1,422,517.31	0.00	1,638,595.07	1,422,517.31	0.00	1,422,517.31	0.00	0.00
01 01 01	CUOTAS AL IMSS		1,437,699.69	-97,039.73	1,340,659.96	0.00	1,340,659.96	1,124,582.20	0.00	1,340,659.96	1,124,582.20	0.00	1,124,582.20	0.00	0.00
01 01 01	PREVISIÓN SOCIAL MÚLTIPLE		422,525.20	-124,590.09	297,935.11	0.00	297,935.11	297,935.11	0.00	297,935.11	297,935.11	0.00	297,935.11	0.00	0.00
01 01 01	OTRAS PRESTACIONES SOCIALES Y ECONOMICAS		9,755,394.84	-2,763,893.70	6,991,501.14	0.00	6,991,501.14	6,774,540.32	0.00	6,991,501.14	6,774,540.32	0.00	6,774,540.32	0.00	0.00
01 01 01	CUOTAS PARA EL FONDO DE AHORRO Y FONDO DE TRABAJO		4,441,179.24	-1,193,530.43	3,247,648.81	0.00	3,247,648.81	3,030,687.99	0.00	3,247,648.81	3,030,687.99	0.00	3,030,687.99	0.00	0.00
01 01 01	FONDO DE AHORRO		377,318.95	-51,710.19	325,608.76	0.00	325,608.76	325,608.76	0.00	325,608.76	325,608.76	0.00	325,608.76	0.00	0.00
01 01 01	FONDO DE PENSIONES		3,987,472.79	-1,282,535.42	2,704,937.37	0.00	2,704,937.37	2,487,976.55	0.00	2,704,937.37	2,487,976.55	0.00	2,487,976.55	0.00	0.00
01 01 01	LAUDOS		76,387.50	140,715.18	217,102.68	0.00	217,102.68	217,102.68	0.00	217,102.68	217,102.68	0.00	217,102.68	0.00	0.00
01 01 01	PRESTACIONES CONTRACTUALES		5,314,215.60	-1,570,363.27	3,743,852.33	0.00	3,743,852.33	3,743,852.33	0.00	3,743,852.33	3,743,852.33	0.00	3,743,852.33	0.00	0.00
01 01 01	APOYO PARA ADQUISICIÓN DE LENTES		0.00	2,025.15	2,025.15	0.00	2,025.15	2,025.15	0.00	2,025.15	2,025.15	0.00	2,025.15	0.00	0.00




MUNICIPIO DE COQUIMATLAN, COL.
Sistema Integral de Contabilidad Gubernamental
ESTADO ANALITICO DEL EJERCICIO DEL PRESUPUESTO DE EGRESOS

DEL 1 DE ENERO AL 31 DE JULIO DE 2022

Análisis por: Fuente de Financiamiento -- Objeto del Gasto

Clave Presupuestaria	Descripción	Apr	Ene-Jul	Ayr	Ene-Jul	PrM	Ene-Jul	DpC	Ene-Jul	Dev	Ene-Jul	Pag	Ene-Jul	SEje	Ene-Jul
FF-OF-RF-Cap-Con-PGen-PEsp															
01 01 01 1 5 4 9	AYUDA DE TRANSPORTE	772,617.70	-229,195.28		543,422.42	0.00	543,422.42	0.00	543,422.42		543,422.42	543,422.42	543,422.42	0.00	0.00
01 01 01 1 5 4 10	AYUDA PARA RENTA	646,212.40	-190,544.00		455,668.40	0.00	455,668.40	0.00	455,668.40		455,668.40	455,668.40	455,668.40	0.00	0.00
01 01 01 1 5 4 13	AYUDA PARA ÚTILES ESCOLARES	0.00	0.00		0.00	0.00	0.00	0.00	0.00		0.00	0.00	0.00	0.00	0.00
01 01 01 1 5 4 16	BECA MÉDICA ANUAL	16,800.00	-1,200.00		15,600.00	0.00	15,600.00	0.00	15,600.00		15,600.00	15,600.00	15,600.00	0.00	0.00
01 01 01 1 5 4 17	BECAS	244,369.02	-7,850.27		236,518.75	0.00	236,518.75	0.00	236,518.75		236,518.75	236,518.75	236,518.75	0.00	0.00
01 01 01 1 5 4 24	BONO DE ASISTENCIA PERFECTA	1,268,625.34	-443,137.31		825,488.03	0.00	825,488.03	0.00	825,488.03		825,488.03	825,488.03	825,488.03	0.00	0.00
01 01 01 1 5 4 25	BONO DE CUMPLEAÑOS	38,500.00	-2,800.00		35,700.00	0.00	35,700.00	0.00	35,700.00		35,700.00	35,700.00	35,700.00	0.00	0.00
01 01 01 1 5 4 27	BONO DE JUBILACIÓN Y RETIRO	0.00	0.00		0.00	0.00	0.00	0.00	0.00		0.00	0.00	0.00	0.00	0.00
01 01 01 1 5 4 29	BONO DE LA SECRETARÍA	15,325.20	-5,108.40		10,216.80	0.00	10,216.80	0.00	10,216.80		10,216.80	10,216.80	10,216.80	0.00	0.00
01 01 01 1 5 4 31	BONO DEL BURÓCRATA	0.00	0.00		0.00	0.00	0.00	0.00	0.00		0.00	0.00	0.00	0.00	0.00
01 01 01 1 5 4 32	BONO DÍA DE LA MADRE	42,958.50	-3,436.68		39,521.82	0.00	39,521.82	0.00	39,521.82		39,521.82	39,521.82	39,521.82	0.00	0.00
01 01 01 1 5 4 34	BONO DÍA DEL BIBLIOTECARIO	2,248.26	374.71		2,622.97	0.00	2,622.97	0.00	2,622.97		2,622.97	2,622.97	2,622.97	0.00	0.00
01 01 01 1 5 4 35	BONO DÍA DEL PADRE	73,888.62	-17,183.40		56,705.22	0.00	56,705.22	0.00	56,705.22		56,705.22	56,705.22	56,705.22	0.00	0.00
01 01 01 1 5 4 36	BONO ECONÓMICO PARA LA FERIA	0.00	0.00		0.00	0.00	0.00	0.00	0.00		0.00	0.00	0.00	0.00	0.00
01 01 01 1 5 4 39	BONO EXTRAORDINARIO ANUAL	135,255.12	-9,661.08		125,594.04	0.00	125,594.04	0.00	125,594.04		125,594.04	125,594.04	125,594.04	0.00	0.00
01 01 01 1 5 4 40	BONO PARA CAPACITACIÓN	0.00	0.00		0.00	0.00	0.00	0.00	0.00		0.00	0.00	0.00	0.00	0.00
01 01 01 1 5 4 41	BONO PERSONAL DE CAMPO	22,400.00	-8,800.00		13,600.00	0.00	13,600.00	0.00	13,600.00		13,600.00	13,600.00	13,600.00	0.00	0.00
01 01 01 1 5 4 42	BONO PRODUCTIVIDAD	464,259.14	-248,809.58		215,449.56	0.00	215,449.56	0.00	215,449.56		215,449.56	215,449.56	215,449.56	0.00	0.00
01 01 01 1 5 4 44	BONO SINDICAL	319,595.90	-44,910.95		274,684.95	0.00	274,684.95	0.00	274,684.95		274,684.95	274,684.95	274,684.95	0.00	0.00
01 01 01 1 5 4 45	BONO NAVIDEÑO	0.00	0.00		0.00	0.00	0.00	0.00	0.00		0.00	0.00	0.00	0.00	0.00
01 01 01 1 5 4 46	CANASTA BÁSICA	1,204,971.60	-355,291.72		849,679.88	0.00	849,679.88	0.00	849,679.88		849,679.88	849,679.88	849,679.88	0.00	0.00
01 01 01 1 5 4 54	GUARDERÍA	19,209.68	-1,943.84		17,265.84	0.00	17,265.84	0.00	17,265.84		17,265.84	17,265.84	17,265.84	0.00	0.00
01 01 01 1 5 4 58	BONO DE NIVELACION FAMILIAR	26,979.12	-2,890.62		24,088.50	0.00	24,088.50	0.00	24,088.50		24,088.50	24,088.50	24,088.50	0.00	0.00
01 01 01 1 7 0 0	PAGO DE ESTÍMULOS A SERVIDORES PUBLICOS	1,153,768.56	0.00		1,153,768.56	0.00	1,153,768.56	0.00	1,153,768.56		1,153,768.56	1,153,768.56	1,153,768.56	0.00	0.00
01 01 01 1 7 1 0	ESTÍMULOS	1,153,768.56	0.00		1,153,768.56	0.00	1,153,768.56	0.00	1,153,768.56		1,153,768.56	1,153,768.56	1,153,768.56	0.00	0.00
01 01 01 1 7 1 2	GASTOS DE REPRESENTACIÓN	1,153,768.56	0.00		1,153,768.56	0.00	1,153,768.56	0.00	1,153,768.56		1,153,768.56	1,153,768.56	1,153,768.56	0.00	0.00
01 01 01 2 0 0 0	MATERIALES Y SUMINISTROS	1,608,269.17	97,345.12		1,705,614.29	0.00	1,705,614.29	0.00	1,705,614.29		1,664,017.24	1,664,017.24	1,664,017.24	0.00	0.00
01 01 01 2 1 0 0	MATERIALES DE ADMINISTRACION, EMISION DE DOCUMENTOS Y ARTICULOS OFICIALES	265,445.43	53,143.22		318,588.65	0.00	318,588.65	0.00	318,588.65		318,588.65	318,588.65	318,588.65	0.00	0.00
01 01 01 2 1 1 0	MATERIALES, ÚTILES Y EQUIPOS MENORES DE OFICINA	265,445.43	53,143.22		318,588.65	0.00	318,588.65	0.00	318,588.65		318,588.65	318,588.65	318,588.65	0.00	0.00
01 01 01 2 1 1 1	MATERIAL Y ÚTILES DE OFICINA	126,450.48	1,192.25		127,642.73	0.00	127,642.73	0.00	127,642.73		127,642.73	127,642.73	127,642.73	0.00	0.00
01 01 01 2 1 1 2	MATERIAL DE LIMPIEZA	52,927.09	13,794.67		66,721.76	0.00	66,721.76	0.00	66,721.76		66,721.76	66,721.76	66,721.76	0.00	0.00
01 01 01 2 1 1 3	MATERIAL DE IMPRESIÓN Y REPRODUCCIÓN	3,880.23	31,720.09		35,600.32	0.00	35,600.32	0.00	35,600.32		35,600.32	35,600.32	35,600.32	0.00	0.00
01 01 01 2 1 1 4	MATERIAL Y ÚTILES DE IMPRESIÓN	82,187.63	6,436.21		88,623.84	0.00	88,623.84	0.00	88,623.84		88,623.84	88,623.84	88,623.84	0.00	0.00
01 01 01 2 1 1 5	MATERIAL PARA PROCESAMIENTO INFORMÁTICO	0.00	0.00		0.00	0.00	0.00	0.00	0.00		0.00	0.00	0.00	0.00	0.00
01 01 01 2 4 0 0	MATERIALES Y ARTICULOS DE CONSTRUCCION Y	37,796.89	21,921.81		59,718.70	0.00	59,718.70	0.00	59,718.70		59,718.70	59,718.70	59,718.70	0.00	0.00



MUNICIPIO DE COQUIMATLAN, COL.
Sistema Integral de Contabilidad Gubernamental
ESTADO ANALITICO DEL EJERCICIO DEL PRESUPUESTO DE EGRESOS

DEL 1 DE ENERO AL 31 DE JULIO DE 2022

Análisis por: Fuente de Financiamiento -- Objeto del Gasto

Clave Presupuestaria	Descripción	Apr	Ene-Jul	AyR	Ene-Jul	PrM	Ene-Jul	DpC	Ene-Jul	Dev	Ene-Jul	Pag	Ene-Jul	SEje	Ene-Jul
FF-OF-RF-Cap-Con-PGen-PEsp															
	DE REPARACION														
01 01 01 2 4 6 0	MATERIAL ELÉCTRICO Y ELECTRÓNICO	36,443.64		22,017.16		58,460.80		0.00		58,460.80		48,860.80		0.00	
01 01 01 2 4 6 1	MATERIAL ELÉCTRICO Y ELECTRÓNICO PARA OFICINAS ADMINISTRATIVAS	6,849.80		-2,734.56		4,115.24		0.00		4,115.24		4,115.24		0.00	
01 01 01 2 4 6 2	MATERIAL ELÉCTRICO PARA EL SISTEMA DE ALUMBRADO PÚBLICO	29,593.84		24,751.72		54,345.56		0.00		54,345.56		44,745.56		0.00	
01 01 01 2 4 9 0	OTROS MATERIALES Y ARTÍCULOS DE CONSTRUCCIÓN Y REPARACIÓN	1,353.25		-95.35		1,257.90		0.00		1,257.90		1,257.90		0.00	
01 01 01 2 4 9 1	OTROS MATERIALES Y ARTÍCULOS DE CONSTRUCCIÓN Y REPARACIÓN	1,353.25		-95.35		1,257.90		0.00		1,257.90		1,257.90		0.00	
01 01 01 2 5 0 0	PRODUCTOS QUÍMICOS, FARMACEUTICOS Y DE LABORATORIO	24,407.61		-65.98		24,341.63		0.00		24,341.63		24,341.63		0.00	
01 01 01 2 5 2 0	FERTILIZANTES, PESTICIDAS Y OTROS AGROQUÍMICOS	4,053.00		-2,093.00		1,960.00		0.00		1,960.00		1,960.00		0.00	
01 01 01 2 5 2 1	HIERBICIDAS Y PLAGUICIDAS.	4,053.00		-2,093.00		1,960.00		0.00		1,960.00		1,960.00		0.00	
01 01 01 2 5 3 0	MEDICINAS Y PRODUCTOS FARMACÉUTICOS	20,354.61		2,027.02		22,381.63		0.00		22,381.63		22,381.63		0.00	
01 01 01 2 5 3 1	MEDICINAS Y PRODUCTOS FARMACÉUTICOS DE APLICACIÓN HUMANA Y ANIMAL.	20,354.61		2,027.02		22,381.63		0.00		22,381.63		22,381.63		0.00	
01 01 01 2 6 0 0	COMBUSTIBLES, LUBRICANTES Y ADITIVOS	1,145,285.27		46,501.43		1,191,786.70		0.00		1,191,786.70		1,159,789.65		0.00	
01 01 01 2 6 1 0	COMBUSTIBLES, LUBRICANTES Y ADITIVOS	1,145,285.27		46,501.43		1,191,786.70		0.00		1,191,786.70		1,159,789.65		0.00	
01 01 01 2 6 1 1	GASOLINA	1,145,285.27		46,501.43		1,191,786.70		0.00		1,191,786.70		1,159,789.65		0.00	
01 01 01 2 7 0 0	VESTUARIO, BLANCOS, PRENDAS DE PROTECCION Y ARTICULOS DEPORTIVOS	115,493.27		-10,475.79		105,017.48		0.00		105,017.48		105,017.48		0.00	
01 01 01 2 7 1 0	VESTUARIO Y UNIFORMES	97,972.44		-14,196.09		83,776.35		0.00		83,776.35		83,776.35		0.00	
01 01 01 2 7 1 1	UNIFORMES	97,972.44		-14,196.09		83,776.35		0.00		83,776.35		83,776.35		0.00	
01 01 01 2 7 2 0	PRENDAS DE SEGURIDAD Y PROTECCÓN PERSONAL	3,870.84		6,045.12		9,915.96		0.00		9,915.96		9,915.96		0.00	
01 01 01 2 7 2 1	ROPA Y EQUIPO DE SEGURIDAD	3,870.84		6,045.12		9,915.96		0.00		9,915.96		9,915.96		0.00	
01 01 01 2 7 3 0	ARTÍCULOS DEPORTIVOS	13,649.99		-2,324.82		11,325.17		0.00		11,325.17		11,325.17		0.00	
01 01 01 2 7 3 1	BALONES, REDES, TROFEOS, RAQUETAS Y GUANTES	4,999.99		-4,999.99		0.00		0.00		0.00		0.00		0.00	
01 01 01 2 7 3 2	OTROS ARTÍCULOS DEPORTIVOS	8,650.00		2,675.17		11,325.17		0.00		11,325.17		11,325.17		0.00	
01 01 01 2 8 0 0	MATERIALES Y SUMINISTROS PARA SEGURIDAD	1,260.00		-840.00		420.00		0.00		420.00		420.00		0.00	
01 01 01 2 8 2 0	MATERIALES DE SEGURIDAD PÚBLICA	1,260.00		-840.00		420.00		0.00		420.00		420.00		0.00	
01 01 01 2 8 2 1	MUNICIONES, ESPOLETAS, CARGAS, GRANADAS, CARTUCHOS Y BALAS.	1,260.00		-840.00		420.00		0.00		420.00		420.00		0.00	
01 01 01 2 9 0 0	HERRAMIENTAS, REFACCIONES Y ACCESORIOS MENORES	18,580.70		-12,839.57		5,741.13		0.00		5,741.13		5,741.13		0.00	
01 01 01 2 9 4 0	REFACCIONES Y ACCESORIOS MENORES DE	8,384.70		-6,939.04		1,445.66		0.00		1,445.66		1,445.66		0.00	




MUNICIPIO DE COQUIMATLAN, COL.
Sistema Integral de Contabilidad Gubernamental
ESTADO ANALITICO DEL EJERCICIO DEL PRESUPUESTO DE EGRESOS

DEL 1 DE ENERO AL 31 DE JULIO DE 2022

Análisis por: Fuente de Financiamiento -- Objeto del Gasto

Clave Presupuestaria	Descripción	Apr	Ene-Jul	AyR	Ene-Jul	PfM	Ene-Jul	DpC	Ene-Jul	Dev	Ene-Jul	Pag	Ene-Jul	SEje	Ene-Jul
FF-OF-RF-Cap-Con-PGen-PEsp															
01 01 01 2 9 4 1	EQUIPO DE CÓMPUTO Y TECNOLOGÍAS DE LA INFORMACIÓN	8,384.70		-6,939.04	1,445.66			0.00		1,445.66		1,445.66		0.00	
01 01 01 2 9 6 0	REFACCIONES Y ACCESORIOS MENORES PARA EQUIPOS DE COMPUTO	8,938.00		-4,642.53	4,295.47			0.00		4,295.47		4,295.47		0.00	
01 01 01 2 9 6 1	REFACCIONES Y ACCESORIOS MENORES DE EQUIPO DE TRANSPORTE	8,938.00		-4,642.53	4,295.47			0.00		4,295.47		4,295.47		0.00	
01 01 01 2 9 9 0	REFACCIONES Y ACCESORIOS MENORES OTROS BIENES MUEBLES	1,258.00		-1,258.00	0.00			0.00		0.00		0.00		0.00	
01 01 01 2 9 9 1	OTRAS REFACCIONES Y ACCESORIOS MENORES	1,258.00		-1,258.00	0.00			0.00		0.00		0.00		0.00	
01 01 01 3 0 0 0	SERVICIOS GENERALES	2,534,980.49		71,401.30	2,606,381.79			0.00		2,606,381.79		2,467,876.79		0.00	
01 01 01 3 1 0 0	SERVICIOS BÁSICOS	387,613.37		6,064.63	393,678.00			0.00		393,678.00		393,678.00		0.00	
01 01 01 3 1 1 0	ENERGÍA ELÉCTRICA	313,134.00		26,845.00	339,979.00			0.00		339,979.00		339,979.00		0.00	
01 01 01 3 1 1 1	ENERGIA ELÉCTRICA DE OFICINAS ADMINISTRATIVAS	313,134.00		26,845.00	339,979.00			0.00		339,979.00		339,979.00		0.00	
01 01 01 3 1 1 2	ENERGÍA ELÉCTRICA DE ALUMBRADO PÚBLICO	0.00		0.00	0.00			0.00		0.00		0.00		0.00	
01 01 01 3 1 4 0	TELEFONÍA TRADICIONAL	74,479.37		-20,780.37	53,699.00			0.00		53,699.00		53,699.00		0.00	
01 01 01 3 1 4 1	SERVICIO TELEFÓNICO CONVENCIONAL	74,479.37		-20,780.37	53,699.00			0.00		53,699.00		53,699.00		0.00	
01 01 01 3 2 0 0	SERVICIOS DE ARRENDAMIENTO	75,034.40		25,193.28	100,227.68			0.00		100,227.68		99,270.68		0.00	
01 01 01 3 2 2 0	ARRENDAMIENTO DE EDIFICIOS	61,250.00		8,750.00	70,000.00			0.00		70,000.00		70,000.00		0.00	
01 01 01 3 2 2 3	ARRENDAMIENTO DE EDIFICIOS PARA OFICINAS	61,250.00		8,750.00	70,000.00			0.00		70,000.00		70,000.00		0.00	
01 01 01 3 2 9 0	OTROS ARRENDAMIENTOS	13,784.40		16,443.28	30,227.68			0.00		30,227.68		29,270.68		0.00	
01 01 01 3 2 9 1	ARRENDAMIENTO DE MUEBLES PARA EVENTOS INCLUYE MANTELERÍA, LOMAS Y CARPAS.	13,784.40		16,443.28	30,227.68			0.00		30,227.68		29,270.68		0.00	
01 01 01 3 3 0 0	SERVICIOS PROFESIONALES, CIENTÍFICOS, TÉCNICOS Y OTROS SERVICIOS	63,803.57		-39,569.71	24,233.86			0.00		24,233.86		24,233.86		0.00	
01 01 01 3 3 1 0	SERVICIOS LEGALES, DE CONTABILIDAD, AUDITORÍA Y RELACIONADOS	63,803.57		-39,569.71	24,233.86			0.00		24,233.86		24,233.86		0.00	
01 01 01 3 3 1 2	SERVICIOS DE CONTABILIDAD, AUDITORIA Y ASESORIA CONTABLE Y FISCAL.	63,803.57		-39,569.71	24,233.86			0.00		24,233.86		24,233.86		0.00	
01 01 01 3 4 0 0	SERVICIOS FINANCIEROS, BANCARIOS Y COMERCIALES	255,625.15		-217,301.99	38,323.16			0.00		38,323.16		38,323.16		0.00	
01 01 01 3 4 1 0	SERVICIOS FINANCIEROS Y BANCARIOS	15,625.15		12,619.26	28,244.41			0.00		28,244.41		28,244.41		0.00	
01 01 01 3 4 1 1	COMISIONES BANCARIAS	15,625.15		12,619.26	28,244.41			0.00		28,244.41		28,244.41		0.00	
01 01 01 3 4 1 6	COMISIONES BANCARIAS FORTAMUN	0.00		0.00	0.00			0.00		0.00		0.00		0.00	
01 01 01 3 4 5 0	SEGURO DE BIENES PATRIMONIALES	240,000.00		-229,921.25	10,078.75			0.00		10,078.75		10,078.75		0.00	
01 01 01 3 4 5 1	PRIMAS DE SEGUROS CONTRA ROBOS, INCENDIOS Y DEMAS RIESGOS Y	240,000.00		-229,921.25	10,078.75			0.00		10,078.75		10,078.75		0.00	




MUNICIPIO DE COQUIMATLAN, COL.
Sistema Integral de Contabilidad Gubernamental
ESTADO ANALITICO DEL EJERCICIO DEL PRESUPUESTO DE EGRESOS

DEL 1 DE ENERO AL 31 DE JULIO DE 2022

Análisis por: Fuente de Financiamiento -- Objeto del Gasto

Clave Presupuestaria	Descripción	Apr	Ene-Jul	AyR	Ene-Jul	PM	Ene-Jul	DpC	Ene-Jul	Dev	Ene-Jul	Pag	Ene-Jul	SEje	Ene-Jul
FF-OF-RF-Cap-Con-PGen-PEsp															
	CONTINGENCIAS.														
01 01 01 3 5 0 0	SERVICIOS DE INSTALACION, REPARACION, MANTENIMIENTO Y CONSERVACION	1,465,359.60		164,134.73		1,629,494.33		0.00		1,629,494.33		1,491,946.33		0.00	
01 01 01 3 5 1 0	CONSERVACION Y MANTENIMIENTO MENOR DE INMUEBLES	470,497.01		457,152.85		927,649.86		0.00		927,649.86		799,101.86		0.00	
01 01 01 3 5 1 1	CONSERVACION Y MANTENIMIENTO MENOR DE EDIFICIOS	63,144.20		43,313.49		106,457.69		0.00		106,457.69		106,457.69		0.00	
01 01 01 3 5 1 3	CONSERVACION Y MANTENIMIENTO MENOR DE AREAS VERDES	407,352.81		413,839.36		821,192.17		0.00		821,192.17		692,644.17		0.00	
01 01 01 3 5 2 0	INSTALACION, REPARACION Y MANTENIMIENTO DE MOBILIARIO Y EQUIPO DE ADMINISTRACION, EDUCACIONAL Y RECREATIVO	36,902.34		-21,423.94		15,478.40		0.00		15,478.40		15,478.40		0.00	
01 01 01 3 5 2 1	MANTENIMIENTO DE MOBILIARIO Y EQUIPO DE ADMINISTRACION INCLUYE SEGURO	36,902.34		-21,423.94		15,478.40		0.00		15,478.40		15,478.40		0.00	
01 01 01 3 5 7 0	INSTALACION, REPARACION Y MANTENIMIENTO DE MAQUINARIA, OTROS EQUIPOS Y HERRAMIENTA	957,960.25		-271,594.18		686,366.07		0.00		686,366.07		677,366.07		0.00	
01 01 01 3 5 7 1	REPARACION Y MANTENIMIENTO DE MAQUINARIA	31,642.20		7,406.48		39,048.68		0.00		39,048.68		39,048.68		0.00	
01 01 01 3 5 7 2	REPARACION Y MANTENIMIENTO DE VEHICULOS	926,318.05		-279,000.66		647,317.39		0.00		647,317.39		638,317.39		0.00	
01 01 01 3 6 0 0	SERVICIOS DE COMUNICACION SOCIAL Y PUBLICIDAD	7,656.00		15,236.00		22,892.00		0.00		22,892.00		22,892.00		0.00	
01 01 01 3 6 1 0	DIFUSION POR RADIO, TELEVISION Y OTROS MEDIOS DE MENSAJES SOBRE PROGRAMAS Y ACTIVIDADES GUBERNAMENTALES	7,656.00		15,236.00		22,892.00		0.00		22,892.00		22,892.00		0.00	
01 01 01 3 6 1 3	PUBLICACION Y DIFUSION MASIVA POR PRENSA DEL QUEHACER GUBERNAMENTAL	7,656.00		15,236.00		22,892.00		0.00		22,892.00		22,892.00		0.00	
01 01 01 3 7 0 0	SERVICIOS DE TRASLADO Y VIATICOS	0.00		9,008.16		9,008.16		0.00		9,008.16		9,008.16		0.00	
01 01 01 3 7 8 0	SERVICIOS INTEGRALES DE TRASLADO Y VIATICOS	0.00		9,008.16		9,008.16		0.00		9,008.16		9,008.16		0.00	
01 01 01 3 7 8 1	OTROS SERVICIOS INTEGRALES DE TRASLADO Y VIATICOS	0.00		9,008.16		9,008.16		0.00		9,008.16		9,008.16		0.00	
01 01 01 3 8 0 0	SERVICIOS OFICIALES	130,905.48		64,332.78		195,238.26		0.00		195,238.26		195,238.26		0.00	
01 01 01 3 8 2 0	GASTOS DE ORDEN SOCIAL Y CULTURAL	130,905.48		49,325.78		180,231.26		0.00		180,231.26		180,231.26		0.00	
01 01 01 3 8 2 2	GASTOS POR CELEBRACION DE ACTOS DE ORDEN SOCIAL	130,905.48		49,325.78		180,231.26		0.00		180,231.26		180,231.26		0.00	
01 01 01 3 8 2 3	GASTOS POR CELEBRACION DE ACTOS DE ORDEN CULTURAL	0.00		0.00		0.00		0.00		0.00		0.00		0.00	
01 01 01 3 8 4 0	EXPOSICIONES	0.00		15,007.00		15,007.00		0.00		15,007.00		15,007.00		0.00	
01 01 01 3 8 4 1	INSTALACION Y SOSTENIMIENTO DE	0.00		15,007.00		15,007.00		0.00		15,007.00		15,007.00		0.00	




MUNICIPIO DE COQUIMATLAN, COL.
Sistema Integral de Contabilidad Gubernamental
ESTADO ANALITICO DEL EJERCICIO DEL PRESUPUESTO DE EGRESOS

DEL 1 DE ENERO AL 31 DE JULIO DE 2022

Análisis por: Fuente de Financiamiento -- Objeto del Gasto

Clave Presupuestaria	Description	Apr	Ene-Jul	AyR	Ene-Jul	PrM	Ene-Jul	DpC	Ene-Jul	Dev	Ene-Jul	Pag	Ene-Jul	SEje	Ene-Jul
FF-OF-RF-Cap-Cont-PGen-PEsp															
	MUNICIPAL														
02 05 01 6 0 0 0	INVERSION PUBLICA	17,446,925.22	-12,225,883.08	5,221,042.14	4,662.96	2,430,547.64	2,430,547.64	2,430,547.64	2,430,547.64	2,430,547.64	2,430,547.64	2,430,547.64	2,430,547.64	2,790,494.	2,790,494.
02 05 01 6 1 0 0	OBRA PUBLICA EN BIENES DE DOMINIO PUBLICO	17,446,925.22	-12,225,883.08	5,221,042.14	4,662.96	2,430,547.64	2,430,547.64	2,430,547.64	2,430,547.64	2,430,547.64	2,430,547.64	2,430,547.64	2,430,547.64	2,790,494.	2,790,494.
02 05 01 6 1 4 0	DIVISION DE TERRENOS Y CONSTRUCCIÓN DE OBRAS DE URBANIZACIÓN	0.00	5,221,042.14	5,221,042.14	4,662.96	2,430,547.64	2,430,547.64	2,430,547.64	2,430,547.64	2,430,547.64	2,430,547.64	2,430,547.64	2,430,547.64	2,790,494.	2,790,494.
02 05 01 6 1 4 2	CONSTRUCCIÓN DE OBRAS DE VIALIDADES	0.00	1,305,435.12	1,305,435.12	2,587.49	1,021,946.13	1,021,946.13	2,587.49	1,021,946.13	1,021,946.13	283,488.99	1,021,946.13	283,488.99	1,147,570.	1,147,570.
02 05 01 6 1 4 5	CONSTRUCCION DE OBRAS DE ALUMBRADO PUBLICO	0.00	1,638,969.19	1,638,969.19	972.68	491,398.95	491,398.95	972.68	491,398.95	491,398.95	1,147,570.	491,398.95	1,147,570.	1,147,570.	1,147,570.
02 05 01 6 1 4 7	CONSTRUCCIÓN DE OTRAS OBRAS DE URBANIZACIÓN	0.00	2,276,637.83	2,276,637.83	1,102.79	917,202.56	917,202.56	1,102.79	917,202.56	917,202.56	1,359,435.	917,202.56	1,359,435.	1,359,435.	1,359,435.
02 05 01 6 1 9 0	TRABAJOS DE ACABADOS EN EDIFICACIONES Y OTROS TRABAJOS ESPECIALIZADOS	17,446,925.22	-17,446,925.22	0.00	0.00	0.00	0.00	0.00	0.00	0.00	0.00	0.00	0.00	0.00	0.00
02 05 01 6 1 9 19	CONSTRUCCIÓN DE OTRAS OBRAS DE URBANIZACIÓN	17,446,925.22	-17,446,925.22	0.00	0.00	0.00	0.00	0.00	0.00	0.00	0.00	0.00	0.00	0.00	0.00
02 05 02	FONDO DE FORTALECIMIENTO SOCIAL MUNICIPAL	8,097,977.78	749,976.04	8,847,953.82	0.00	8,847,953.82	8,847,953.82	0.00	8,847,953.82	8,847,953.82	8,765,908.08	8,765,908.08	8,765,908.08	8,765,908.08	8,765,908.08
02 05 02 1 0 0 0	SERVICIOS PERSONALES	5,536,057.41	264,208.47	5,800,265.88	0.00	5,800,265.88	5,800,265.88	0.00	5,800,265.88	5,800,265.88	5,800,265.88	5,800,265.88	5,800,265.88	5,800,265.88	5,800,265.88
02 05 02 1 1 0 0	REMUNERACIONES AL PERSONAL DE CARACTER PERMANENTE	4,319,872.76	-23,741.02	4,296,131.74	0.00	4,296,131.74	4,296,131.74	0.00	4,296,131.74	4,296,131.74	4,296,131.74	4,296,131.74	4,296,131.74	4,296,131.74	4,296,131.74
02 05 02 1 1 2 0	HABERES	0.00	0.00	0.00	0.00	0.00	0.00	0.00	0.00	0.00	0.00	0.00	0.00	0.00	0.00
02 05 02 1 1 3 0	SUELDOS BASE AL PERSONAL PERMANENTE	4,319,872.76	-23,741.02	4,296,131.74	0.00	4,296,131.74	4,296,131.74	0.00	4,296,131.74	4,296,131.74	4,296,131.74	4,296,131.74	4,296,131.74	4,296,131.74	4,296,131.74
02 05 02 1 1 3 1	SUELDO	4,162,372.76	-30,282.52	4,132,090.24	0.00	4,132,090.24	4,132,090.24	0.00	4,132,090.24	4,132,090.24	4,132,090.24	4,132,090.24	4,132,090.24	4,132,090.24	4,132,090.24
02 05 02 1 1 3 3	QUINQUENIOS	157,500.00	6,541.50	164,041.50	0.00	164,041.50	164,041.50	0.00	164,041.50	164,041.50	164,041.50	164,041.50	164,041.50	164,041.50	164,041.50
02 05 02 1 3 0 0	REMUNERACIONES ADICIONALES Y ESPECIALES	161,058.80	390,586.97	551,645.77	0.00	551,645.77	551,645.77	0.00	551,645.77	551,645.77	551,645.77	551,645.77	551,645.77	551,645.77	551,645.77
02 05 02 1 3 2 0	PRIMAS DE VACACIONES, DOMINICAL Y GRATIFICACIÓN DE FIN DE AÑO	123,804.80	-49,206.93	74,597.87	0.00	74,597.87	74,597.87	0.00	74,597.87	74,597.87	74,597.87	74,597.87	74,597.87	74,597.87	74,597.87
02 05 02 1 3 2 1	PRIMA VACACIONAL	80,889.20	-25,889.90	54,999.30	0.00	54,999.30	54,999.30	0.00	54,999.30	54,999.30	54,999.30	54,999.30	54,999.30	54,999.30	54,999.30
02 05 02 1 3 2 5	AGUINALDO	0.00	19,598.57	19,598.57	0.00	19,598.57	19,598.57	0.00	19,598.57	19,598.57	19,598.57	19,598.57	19,598.57	19,598.57	19,598.57
02 05 02 1 3 2 6	CANASTA NAVIDEÑA	0.00	0.00	0.00	0.00	0.00	0.00	0.00	0.00	0.00	0.00	0.00	0.00	0.00	0.00
02 05 02 1 3 2 7	CUESTA ENERO	42,915.60	-42,915.60	0.00	0.00	0.00	0.00	0.00	0.00	0.00	0.00	0.00	0.00	0.00	0.00
02 05 02 1 3 2 9	AYUDA FIN DE AÑO	0.00	0.00	0.00	0.00	0.00	0.00	0.00	0.00	0.00	0.00	0.00	0.00	0.00	0.00
02 05 02 1 3 2 10	BONO DIA DEL POLICIA	0.00	0.00	0.00	0.00	0.00	0.00	0.00	0.00	0.00	0.00	0.00	0.00	0.00	0.00
02 05 02 1 3 4 0	COMPENSACIONES	37,254.00	439,793.90	477,047.90	0.00	477,047.90	477,047.90	0.00	477,047.90	477,047.90	477,047.90	477,047.90	477,047.90	477,047.90	477,047.90
02 05 02 1 3 4 1	COMPENSACIONES	37,254.00	439,793.90	477,047.90	0.00	477,047.90	477,047.90	0.00	477,047.90	477,047.90	477,047.90	477,047.90	477,047.90	477,047.90	477,047.90
02 05 02 1 4 0 0	SEGURIDAD SOCIAL	513,323.65	20,881.48	534,205.13	0.00	534,205.13	534,205.13	0.00	534,205.13	534,205.13	534,205.13	534,205.13	534,205.13	534,205.13	534,205.13
02 05 02 1 4 1 0	APORTACIONES DE SEGURIDAD SOCIAL	513,323.65	20,881.48	534,205.13	0.00	534,205.13	534,205.13	0.00	534,205.13	534,205.13	534,205.13	534,205.13	534,205.13	534,205.13	534,205.13
02 05 02 1 4 1 1	CUOTAS AL IMSS	513,323.65	20,881.48	534,205.13	0.00	534,205.13	534,205.13	0.00	534,205.13	534,205.13	534,205.13	534,205.13	534,205.13	534,205.13	534,205.13
02 05 02 1 5 0 0	OTRAS PRESTACIONES SOCIALES Y ECONOMICAS	541,802.20	-123,518.96	418,283.24	0.00	418,283.24	418,283.24	0.00	418,283.24	418,283.24	418,283.24	418,283.24	418,283.24	418,283.24	418,283.24




MUNICIPIO DE COQUIMATLAN, COL.
Sistema Integral de Contabilidad Gubernamental
ESTADO ANALITICO DEL EJERCICIO DEL PRESUPUESTO DE EGRESOS

DEL 1 DE ENERO AL 31 DE JULIO DE 2022

Análisis por: Fuente de Financiamiento -- Objeto del Gasto

Clave Presupuestaria	Descripción	Apr	Ene-Jul	AyR	Ene-Jul	PrM	Ene-Jul	DpC	Ene-Jul	Dev	Ene-Jul	Pag	Ene-Jul	SEje	Ene-Jul
FF-OF-RF-Cap-Con-PGen-PEsp															
02 05 02 1 5 4 0	PRESTACIONES CONTRACTUALES	541,802.20		-123,518.96	418,283.24	0.00	418,283.24	0.00	418,283.24	418,283.24	418,283.24	418,283.24	418,283.24	0.00	0.00
02 05 02 1 5 4 32	BONO DIA DE LA MADRE	12,000.00		-100.00	11,900.00	0.00	11,900.00	0.00	11,900.00	11,900.00	11,900.00	11,900.00	11,900.00	0.00	0.00
02 05 02 1 5 4 35	BONO DIA DEL PADRE	66,650.00		-41,450.00	25,200.00	0.00	25,200.00	0.00	25,200.00	25,200.00	25,200.00	25,200.00	25,200.00	0.00	0.00
02 05 02 1 5 4 46	CANASTA BÁSICA	463,152.20		-81,968.96	381,183.24	0.00	381,183.24	0.00	381,183.24	381,183.24	381,183.24	381,183.24	381,183.24	0.00	0.00
02 05 02 2 0 0 0	MATERIALES Y SUMINISTROS	800,369.81		264,160.49	1,064,530.30	0.00	1,064,530.30	0.00	1,064,530.30	1,064,530.30	990,064.56	990,064.56	990,064.56	0.00	0.00
02 05 02 2 1 0 0	MATERIALES DE ADMINISTRACION, EMISION DE DOCUMENTOS Y ARTICULOS OFICIALES	35,904.71		-13,687.10	22,217.61	0.00	22,217.61	0.00	22,217.61	22,217.61	22,217.61	22,217.61	22,217.61	0.00	0.00
02 05 02 2 1 1 0	MATERIALES, ÚTILES Y EQUIPOS MENORES DE OFICINA	35,904.71		-13,687.10	22,217.61	0.00	22,217.61	0.00	22,217.61	22,217.61	22,217.61	22,217.61	22,217.61	0.00	0.00
02 05 02 2 1 1 1	MATERIAL Y ÚTILES DE OFICINA	35,904.71		-13,687.10	22,217.61	0.00	22,217.61	0.00	22,217.61	22,217.61	22,217.61	22,217.61	22,217.61	0.00	0.00
02 05 02 2 1 1 6	EQUIPOS MENORES DE OFICINA	0.00		0.00	0.00	0.00	0.00	0.00	0.00	0.00	0.00	0.00	0.00	0.00	0.00
02 05 02 2 6 0 0	COMBUSTIBLES, LUBRICANTES Y ADITIVOS	764,465.10		224,654.78	989,119.88	0.00	989,119.88	0.00	989,119.88	989,119.88	914,654.14	914,654.14	914,654.14	0.00	0.00
02 05 02 2 6 1 0	COMBUSTIBLES, LUBRICANTES Y ADITIVOS	764,465.10		224,654.78	989,119.88	0.00	989,119.88	0.00	989,119.88	989,119.88	914,654.14	914,654.14	914,654.14	0.00	0.00
02 05 02 2 6 1 1	GASOLINA	764,465.10		224,654.78	989,119.88	0.00	989,119.88	0.00	989,119.88	989,119.88	914,654.14	914,654.14	914,654.14	0.00	0.00
02 05 02 2 7 0 0	VESTUARIO, BLANCOS, PRENDAS DE PROTECCION Y ARTICULOS DEPORTIVOS	0.00		1,450.00	1,450.00	0.00	1,450.00	0.00	1,450.00	1,450.00	1,450.00	1,450.00	1,450.00	0.00	0.00
02 05 02 2 7 1 0	VESTUARIO Y UNIFORMES	0.00		1,450.00	1,450.00	0.00	1,450.00	0.00	1,450.00	1,450.00	1,450.00	1,450.00	1,450.00	0.00	0.00
02 05 02 2 7 1 1	UNIFORMES	0.00		1,450.00	1,450.00	0.00	1,450.00	0.00	1,450.00	1,450.00	1,450.00	1,450.00	1,450.00	0.00	0.00
02 05 02 2 8 0 0	MATERIALES Y SUMINISTROS PARA SEGURIDAD	0.00		0.00	0.00	0.00	0.00	0.00	0.00	0.00	0.00	0.00	0.00	0.00	0.00
02 05 02 2 8 2 0	MATERIALES DE SEGURIDAD PÚBLICA	0.00		51,742.81	51,742.81	0.00	51,742.81	0.00	51,742.81	51,742.81	51,742.81	51,742.81	51,742.81	0.00	0.00
02 05 02 2 8 2 2	OTROS MATERIALES DE SEGURIDAD PÚBLICA	0.00		51,742.81	51,742.81	0.00	51,742.81	0.00	51,742.81	51,742.81	51,742.81	51,742.81	51,742.81	0.00	0.00
02 05 02 3 0 0 0	SERVICIOS GENERALES	1,761,550.56		221,607.08	1,983,157.64	0.00	1,983,157.64	0.00	1,983,157.64	1,983,157.64	1,975,577.64	1,975,577.64	1,975,577.64	0.00	0.00
02 05 02 3 1 0 0	SERVICIOS BÁSICOS	1,577,207.67		269,111.83	1,846,319.50	0.00	1,846,319.50	0.00	1,846,319.50	1,846,319.50	1,846,319.50	1,846,319.50	1,846,319.50	0.00	0.00
02 05 02 3 1 1 0	ENERGÍA ELÉCTRICA	1,368,593.67		270,355.33	1,638,949.00	0.00	1,638,949.00	0.00	1,638,949.00	1,638,949.00	1,638,949.00	1,638,949.00	1,638,949.00	0.00	0.00
02 05 02 3 1 1 2	ENERGÍA ELÉCTRICA DE ALUMBRADO PÚBLICO	1,368,593.67		270,355.33	1,638,949.00	0.00	1,638,949.00	0.00	1,638,949.00	1,638,949.00	1,638,949.00	1,638,949.00	1,638,949.00	0.00	0.00
02 05 02 3 1 4 0	TELEFONÍA TRADICIONAL	56,000.00		-13,606.00	42,394.00	0.00	42,394.00	0.00	42,394.00	42,394.00	42,394.00	42,394.00	42,394.00	0.00	0.00
02 05 02 3 1 4 1	SERVICIO TELEFÓNICO CONVENCIONAL	56,000.00		-13,606.00	42,394.00	0.00	42,394.00	0.00	42,394.00	42,394.00	42,394.00	42,394.00	42,394.00	0.00	0.00
02 05 02 3 1 7 0	SERVICIOS DE ACCESO A INTERNET REDES Y PROCESAMIENTO DE INFORMACIÓN	152,614.00		7,629.70	160,243.70	0.00	160,243.70	0.00	160,243.70	160,243.70	160,243.70	160,243.70	160,243.70	0.00	0.00
02 05 02 3 1 7 5	MANEJO Y ADMINISTRACIÓN DE SERVIDORES	152,614.00		7,629.70	160,243.70	0.00	160,243.70	0.00	160,243.70	160,243.70	160,243.70	160,243.70	160,243.70	0.00	0.00
02 05 02 3 1 9 0	SERVICIOS INTEGRALES Y OTROS SERVICIOS	0.00		4,732.80	4,732.80	0.00	4,732.80	0.00	4,732.80	4,732.80	4,732.80	4,732.80	4,732.80	0.00	0.00
02 05 02 3 1 9 3	SERVICIOS DE RADIOCOMUNICACIÓN	0.00		4,732.80	4,732.80	0.00	4,732.80	0.00	4,732.80	4,732.80	4,732.80	4,732.80	4,732.80	0.00	0.00
02 05 02 3 5 0 0	SERVICIOS DE INSTALACION, REPARACION, MANTENIMIENTO Y CONSERVACION	184,342.89		-58,780.13	125,562.76	0.00	125,562.76	0.00	125,562.76	125,562.76	117,982.76	117,982.76	117,982.76	0.00	0.00
02 05 02 3 5 2 0	INSTALACIÓN, REPARACIÓN Y MANTENIMIENTO DE MOBILIARIO Y EQUIPO DE ADMINISTRACIÓN, EDUCACIONAL Y RECREATIVO	9,446.00		-1,117.20	8,328.80	0.00	8,328.80	0.00	8,328.80	8,328.80	8,328.80	8,328.80	8,328.80	0.00	0.00
02 05 02 3 5 2 1	MANTENIMIENTO DE MOBILIARIO Y EQUIPO DE	9,446.00		-1,117.20	8,328.80	0.00	8,328.80	0.00	8,328.80	8,328.80	8,328.80	8,328.80	8,328.80	0.00	0.00



MUNICIPIO DE COQUIMATLAN, COL.
Sistema Integral de Contabilidad Gubernamental
ESTADO ANALITICO DEL EJERCICIO DEL PRESUPUESTO DE EGRESOS

DEL 1 DE ENERO AL 31 DE JULIO DE 2022

Análisis por: Fuente de Financiamiento -- Objeto del Gasto

Clave Presupuestaria	Descripción	Apr	Ene-Jul	AyR	Ene-Jul	PrM	Ene-Jul	DpC	Ene-Jul	Dev	Ene-Jul	Pag	Ene-Jul	SEje	Ene-Jul
FF-OF-RF-Cap-Con-PGen-PEsp															
02 05 02 3 5 7 0	ADMINISTRACIÓN INCLUYE SEGURO INSTALACIÓN, REPARACIÓN Y MANTENIMIENTO DE MAQUINARIA, OTROS EQUIPOS Y HERRAMIENTA	174,896.89	174,896.89	-57,662.93	-57,662.93	117,233.96	117,233.96	0.00	0.00	117,233.96	117,233.96	109,653.96	109,653.96	0.00	0.00
02 05 02 3 5 7 2	REPARACIÓN Y MANTENIMIENTO DE VEHÍCULOS	174,896.89	174,896.89	-57,662.93	-57,662.93	117,233.96	117,233.96	0.00	0.00	117,233.96	117,233.96	109,653.96	109,653.96	0.00	0.00
02 05 02 3 8 0 0	SERVICIOS OFICIALES	0.00	0.00	5,808.00	5,808.00	5,808.00	5,808.00	0.00	0.00	5,808.00	5,808.00	5,808.00	5,808.00	0.00	0.00
02 05 02 3 8 2 0	GASTOS DE ORDEN SOCIAL Y CULTURAL	0.00	0.00	5,808.00	5,808.00	5,808.00	5,808.00	0.00	0.00	5,808.00	5,808.00	5,808.00	5,808.00	0.00	0.00
02 05 02 3 8 2 3	GASTOS POR CELEBRACIÓN DE ACTOS DE ORDEN CULTURAL	0.00	0.00	5,808.00	5,808.00	5,808.00	5,808.00	0.00	0.00	5,808.00	5,808.00	5,808.00	5,808.00	0.00	0.00
02 05 02 3 9 0 0	OTROS SERVICIOS GENERALES	0.00	0.00	5,467.38	5,467.38	5,467.38	5,467.38	0.00	0.00	5,467.38	5,467.38	5,467.38	5,467.38	0.00	0.00
02 05 02 3 9 9 0	OTROS SERVICIOS GENERALES	0.00	0.00	5,467.38	5,467.38	5,467.38	5,467.38	0.00	0.00	5,467.38	5,467.38	5,467.38	5,467.38	0.00	0.00
02 05 02 3 9 9 1	OTROS SERVICIOS GENERALES	0.00	0.00	5,467.38	5,467.38	5,467.38	5,467.38	0.00	0.00	5,467.38	5,467.38	5,467.38	5,467.38	0.00	0.00
TOTAL DEL GASTO:		68,416,170.58	68,416,170.58	-14,710,574.3	-14,710,574.3	53,705,596.23	53,705,596.23	6,198.56	6,198.56	50,913,566.13	50,913,566.13	50,218,379.76	50,218,379.76	2,792,030.10	2,792,030.10